

A hazai és nemzetközi szállodaipar
teljesítményéről

2021. február

MSZÉSZ

MAGYAR SZÁLLODÁK
ÉS ÉTTERMEK SZÖVETSÉGE



TARTALOM

FŐBB TENDENCIÁK, VÁLTOZÁSOK	2
ORSZÁGOS ELEMZÉS	3
BUDAPESTI SZÁLLODÁK ADATAI	4
BALATONI SZÁLLODÁK ADATAI	5
IDEGENFORGALMI RÉGIÓK ADATAI	5
TOP 10 BEUTAZÓ PIAC	7
NEMZETKÖZI KITEKINTÉS	8
MELLÉKLETEK	13
1. SZ. MELLÉKLET - HAZAI SZÁLLODAI KAPACITÁS – KSH	13
2. SZ. MELLÉKLET - ORSZÁGOS SZÁLLODAI TELJESÍTMÉNYEK – KSH	14
3. SZ. MELLÉKLET - BUDAPESTI SZÁLLODAI TELJESÍTMÉNYEK – KSH	15
4. SZ. MELLÉKLET – RÉGIÓS SZÁLLODAI TELJESÍTMÉNYEK – KSH	16
5. SZ. MELLÉKLET - A SZÁLLODAI VENDÉGÉJSZAKÁK MEGOSZTLÁSA – KSH	16
6. SZ. MELLÉKLET - BEUTAZÓ FORGALOM A LEGFONTOSABB PIACAINKRÓL, A SZOMSZÉDOS ORSZÁGOKBÓL, S A FELTÖREKVŐ PIACOKRÓL – KSH	17
A. ORSZÁGOS ADATOK	17
B. BUDAPESTI ADATOK	17
C. VIDÉKI ADATOK	18
D. BALATONI ADATOK	18
7. SZÁMÚ MELLÉKLET – SZÁLLODAI BEVÉTELEK	19
8. SZ. MELLÉKLET –ELŐKÉSZÍTÉS, ÉPÍTÉS ALATT ÁLLÓ SZÁLLODÁK	19

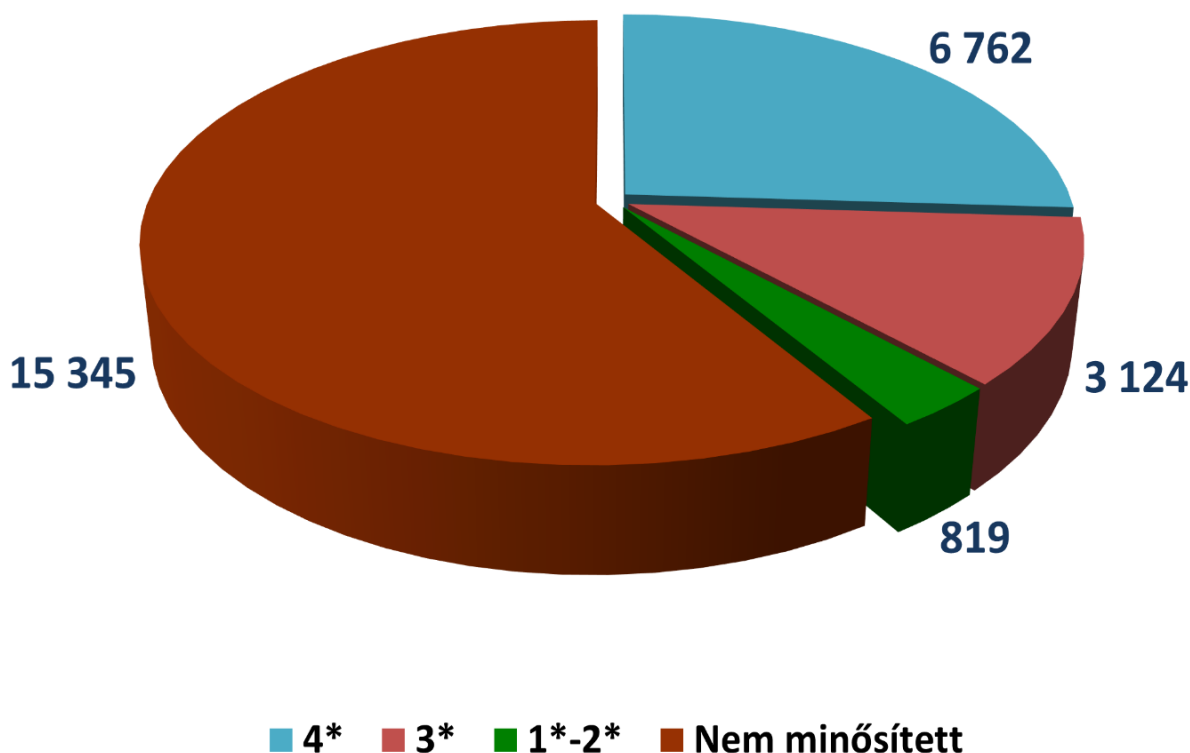
FŐBB TENDENCIÁK, VÁLTOZÁSOK

- 2021 februárjában a koronavírus járvány terjedésének megakadályozására tett hazai intézkedések – a határok lezárása, kizárólag üzleti, gazdasági, oktatási célból utazók fogadásának engedélyezése a hotelekben – és a nemzetközi utazási korlátozások továbbra is rendkívüli mértékben csökkentették a hazai szállodák iránti bel- és külföldi keresletet. Emiatt az év második hónapjában a vendégéjszakák száma országos szinten 91,8%-kal, Budapesten 91,6%-kal, a Balatoni régióban 98,1%-kal, a fővároson kívüli szállodákban 92%-kal maradt el a múlt évitől.
- Határaink átmeneti lezárásának, az EU-n belüli, s egyéb utazási korlátozások következtében februárban a külföldi vendégéjszakák száma országos szinten 94,1%-kal, Budapesten 96,3%-kal kisebb volt a tavalyinál.
- A KSH nem tett közzé adatokat - a bizonytalan szállodai adatszolgáltatásra hivatkozva - a hotelek februári teljesítményét kifejező mutatószámokról. Ezek a szobafoglaltság, átlag szobaár és a REVPAR mutató.
- 2021 februárjában a hazai szállodák teljes bruttó forgalma csupán 2.836 millió Ft, ami 90,7%-kal kisebb volt a tavalyinál.
- A KSH nem tett közzé adatokat a budapesti, illetve az egyes idegenforgalmi régiók szállodáinak bevételi adatairól sem.
- Meg kell jegyezni azt is, hogy februárban a hazai szállodákból csupán 473 üzemelt a múlt évi 913-mal szemben.
- A koronavírus járvány következtében februárban a belföldi vendégéjszakák száma országos szinten 89,2%-kal, Budapesten 56,4%-kal, a fővároson kívüli szállodákban 92,4%-kal volt kisebb el a tavalyinál.
- A KSH nem tett közzé adatokat a szállodák második havi SZÉP kártya forgalmáról sem.
- Idén február végéig a 10 legnagyobb beutazó piacunk mindegyikéről csökkent a szállodai vendégéjszakák száma. A visszaesés **Németországból** -87,5%, **Romániából** -91,6%, **Ausztriából** -93%, **Olaszországból** -95,2%, **Koreai Köztársaságból** -87,3%, **Franciaországból** -93,2%, **Egyesült Királyságból** -97,3%, **Lengyelországból** -88%, **Japánból** -79,5% és az **Egyesült Államokból** -93,9% volt.
- A magyarországi szállodákban az első két hónapban regisztrált külföldi vendégéjszakák 83,6%-a Európából, 10,9%-a Ázsiából, 4,3%-a Amerikából, 1,1%-a Ausztráliából és Afrikából érkezett.

- Az európai országokból 94%-kal, az Európai Unióból 93%-kal, Amerikából 93,9%-kal, Ázsiából 94,8%-kal csökkent a szállodai vendégéjszakák száma. Utóbbival kapcsolatban megjegyezzük, hogy a visszaesés Kínából 98,5%, Koreai Köztársaságból 87,3%, Japánból 79,5%, Izraelből 99,4% volt a múlt évihez képest.
- Az STR adatai szerint idén februárban a Közép-kelet-európai régióban vizsgált 5 ország között a magyarországi szállodák REVPAR mutatója – a 3. legmagasabb – nettó 7,8€ (b.index: 17,2%) volt. Ugyanez Ausztriában 7,9€ (b.index: 11,8%), Lengyelországban 8,6€ (b.index: 23,7%), Szlovákiában 3,7€ (b.index: 9,1%), Csehországban 4,4€ (b.index: 12,2%), volt.
- Ugyancsak az STR adatai szerint a vizsgált 5 Közép – kelet – európai ország fővárosai között a budapesti hotelek február havi REVPAR mutatója 8,2€ (b.index: 17,3%) - lett a második legmagasabb. Ugyanez Varsóban 8,4€ (b.index: 20,5%), Bécsben 7€ (b.index: 12,3%), Prágában 3,8€ (b.index:10,2%), Pozsonyban 3,5€ (b.index: 9,6%) volt.
- 2021 első két hónapjában Magyarországon nem nyílt új szálloda.

ORSZÁGOS ELEMZÉS

Országos szobakapacitás - 2021. február



- **2021 februárjában a szállodai szobák száma országos szinten 26.050 (b.index: 46,5%), Budapesten 10.775 (b.index: 52,5%), a fővároson kívüli szállodákban 15.275 (b.index: 43,1%), a Balatoni régióban 2.341 szoba (b.index: 28,9%) volt.**
- **A KSH adatai szerint az év második hónapjában a működő hotelek száma országosan 473 (b.index: 51,8%), Budapesten 110 (b.index: 53,7%), a fővároson kívül 363 (b.index: 51,3%), a Balatoni régióban 32 (b.index: 29,6%) volt.**
- **A KSH kimutatásában februárban országos szinten a 4*-ban 6.762, a 3*-ban 3.124 szoba szerepel, melyek a 2012. július 1-jével nemzeti védjegyként elfogadott, s így hivatalossá vált Hotelstars (HSU) minősítési rendszerben minősített szállodák szobakapacitását mutatják. Az év második hónapjában a működő hazai szállodai kapacitás 41,1%-a, 10.705 szoba volt minősítve a HSU rendszerben, ami 59,9% csökkenést jelent a minősített szállodai szobák számában a bázishoz képest.**

Megjegyzés: az MSZÉSZ folyamatosan végzi a HSU szerinti minősítéseket, azok megtörténével értesíti a KSH-t, így év közben folyamatosan nyomon követhető a minősített szállodák számának alakulása az előző évhez képest.

VENDÉGÉJSZAKÁK SZÁMA (ezer)			
ORSZÁGOS	2020. január-február	2021. január-február	b.index
összesen	2 936	240	8,2%
belföldi	1 335	146	10,9%
külföldi	1 601	94	5,9%

- **A KSH adatai szerint 2021 februárjában a hazai szállodákban a vendégéjszakák száma összesen 122 ezer (b.index: 8,2%), ezen belül a belföldi 75 ezer (b.index: 10,8%), a külföldi 47 ezer (b.index: 5,9%) volt.**
- A bel- és külföldi vendégéjszakák számának drámai visszaesését a nemzetközi utazási korlátozások mellett a koronavírus járvány terjedését célzó rendkívüli állapot bevezetése okozta, amely szerint a hazai szállodák kizárólag üzleti, gazdasági és oktatási célból utazókat fogadhattak.
- **A KSH februárra nem tett közzé adatokat a szállodák teljesítményét kifejező mutatószámokról, a szobafoglaltságról, nettó átlag szobaárról és a REVPAR mutatóról, valamint a szállodák február havi SZÉP kártya bevételeiről sem.**
- Fentiekől eltérően rendelkezésre állnak a szállodák februári bruttó forgalmi adatai. Ezek szerint országosan a hotelek összes bruttó árbevétele februárban 2.836 millió Ft (b.index: 9,3%) volt.

BUDAPESTI SZÁLLODÁK ADATAI

VENDÉGÉJSZAKÁK SZÁMA (ezer)			
BUDAPEST	2020. január-február	2021. január-február	b.index
összesen	1 226	99	8,1%
belföldi	142	63	44,2%
külföldi	1 084	37	3,4%

- Budapesten februárban összesen 10.775 szállodai szobát üzemeltettek, ami 47,5%-kal kisebb a bázisnál. A működő szállodai szobából 4.043 rendelkezett HSU minősítéssel, ami 37,5% részesedésnek felel meg. A minősített szobák száma a bázishoz képest 48,9%-kal kevesebb volt. A 4* kategóriában 3.056 szoba (b.index: 51,3%), a 3*-ban 802 szoba (b.index: 45,3%) minősítette magát. 5*-ra vonatkozó adatot a KSH nem közölt, ugyanis ebben a kategóriában minősített hotelek száma a fővárosban 3 alatt volt.
- Az év második hónapjában a fővárosban összesen 110 szálloda működött a múlt évi 205 hotellel szemben.
- Februárban az üzemelő fővárosi szállodákban összesen 51 ezer vendégéjszakát regisztráltak, ami 91,6%-kal elmaradt a tavalyitól. Ezen belül a belföldi 31 ezer (b.index: 43,6%), a külföldi 20 ezer (b.index: 3,7%) volt.
- A KSH nem közölt adatokat a szállodák teljesítményét kifejező mutatószámokról (szobafoglaltság, átlag szobaár, REVPAR) és a bevételekről sem.

BALATONI SZÁLLODÁK ADATAI

- A Balatoni régióban februárban 2.341 szobát üzemeltettek a tavalyi 8.110 szobával szemben. Közülük 1.294 szoba (55,3%) volt minősítve. A minősített szobák száma a 4* kategóriában 804 (b.index: 28,5%), a 3* kategóriában 466 (b.index: 23,5%) volt.
- Az év második hónapjában a Balatoni régióban működő szállodákban összesen 4,3 ezer vendégéjszakát regisztráltak (b.index: 1,9%).
- A KSH nem tett közzé adatokat a Balatoni régióban szállodáinak teljesítményét kifejező mutatószámokról (szobafoglaltság, átlag szobaár, REVPAR mutató) és bevételeiről sem.

IDEGENFORGALMI RÉGIÓK ADATAI

- A fővároson kívüli szállodákban februárban összesen 15.275 szobát, a múlt évinél 56,9%-kal kevesebbet üzemeltettek. Itt a 4*-ban 3.706 szoba, a 3*-ban 2.322 szállodai

szoba minősítése történt meg a HSU rendszerben. Az 5* kategóriákra vonatkozóan a KSH nem közölt adatot. 4*-ban 63,6%-kal, 3*-ban 63,4%-kal csökkent a minősített szobák száma. **A működő szállodai szobák 43,6%-a HSU rendszerhez csatlakozott hotelekben volt.**

- **A KSH nem tett közzé adatokat a fővároson kívüli turisztikai régiókban működő szállodák mutatószámairól (szobafoglaltság, átlag szobaár, REVPAR mutató) és bevételeiről sem.**
- A koronavírus járvány, annak terjedését célzó korlátozó intézkedések következtében az év második hónapjában a múlt évhez képest jelentős mértékben csökkent **a szállodai vendégéjszakák száma minden turisztikai régiókban. A csökkenés** a Budapest-Közép-Dunavidék régióban 91,5%, Észak-Magyarországon 92,9%, Észak-Alföldön 88% a Tisza-tavi régióban 92,6%, a Dél-Alföld régióban 87,9%, Közép-Dunántúl régióban 77,8%, a Balatoni régióban 98,1%, Dél-Dunántúlon 92,1%, Nyugat-Dunántúlon 92,2% volt.

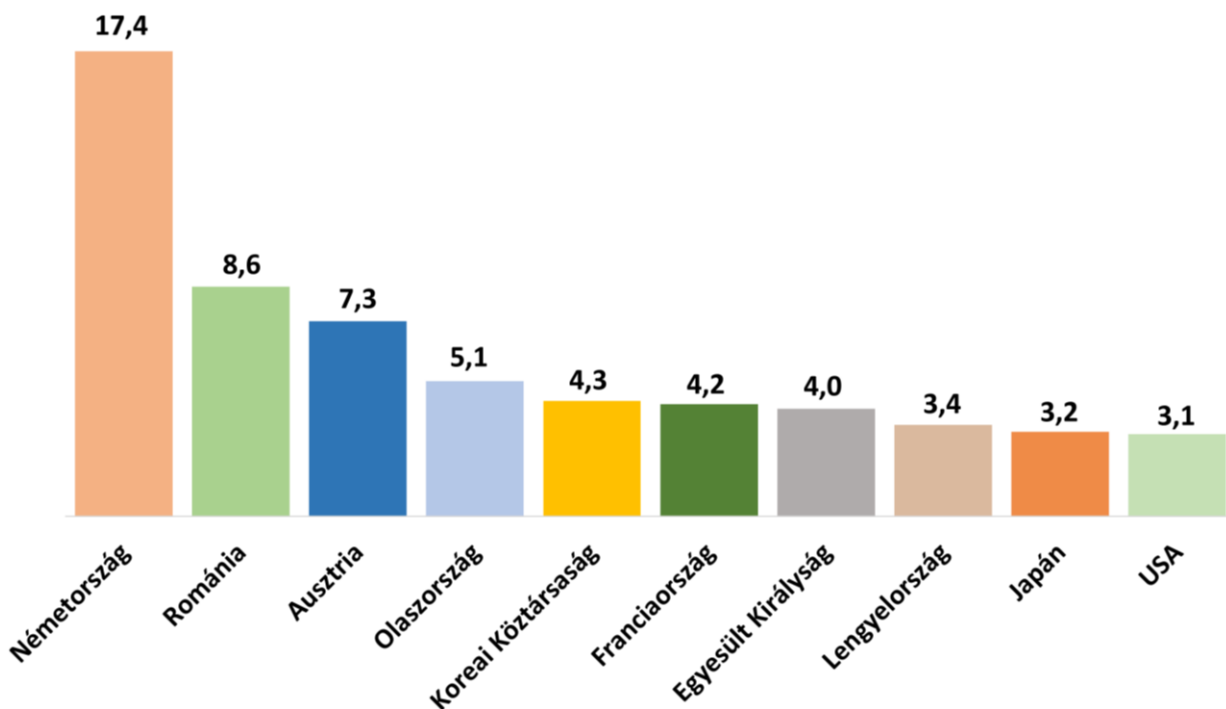
TOP 10 BEUTAZÓ PIAC

Februárban országos szinten a 10 legnagyobb beutazó piacunkon a következők szerint alakult a szállodai vendégéjszakák száma:

Németország 8,8ezer (b.index: 11,6%), **Ausztria 3,9 ezer** (b.index: 7,1%), **Románia 3,4 ezer** (b.index: 8,9%), **Olaszország 2,6 ezer** (b.index: 5,5%), **Egyesült Királyság 2,4 ezer** (b.index: 2,8%) **Koreai Köztársaság 1,9 ezer** (b.index: 12,2%), **Franciaország 1,8 ezer** (b.index: 5,5%), **Lengyelország 1,7 ezer** (11,7%), **Ukrajna 1,5 ezer** (7,2%), **USA 1,5 ezer** (b.index: 5,8%).

Február végéig a külföldi vendégéjszakák – amelyek megoszlását az 5. sz. melléklet tartalmazza – 83,6%-a Európából, 10,9%-a Ázsiából, 4,3%-a Amerikából érkezett. Ausztrália-Óceánia és Afrika részesedése együtt 1,1%-ot tesz ki.

TOP 10 beutazó piacunk 2021. január-február vendégéjszaka alapján (1000-ben)

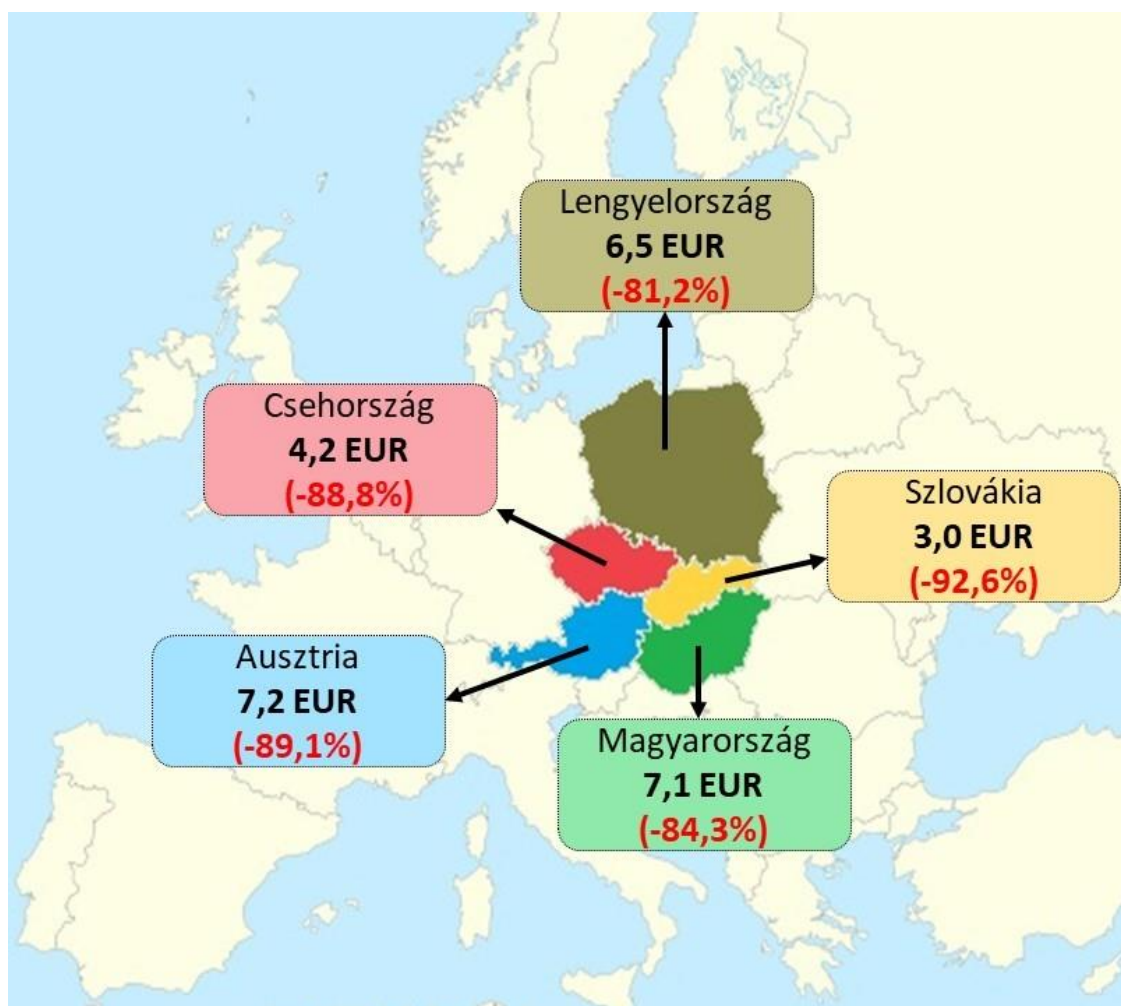


- A KSH adatai szerint az év első két hónapjában **Európából összesen 79 ezer, ezen belül az EU tagországokból 63 ezer szállodai vendégéjszakát regisztráltak** a hazai hotelekben.
- **Európából 94%-kal, az EU tagországokból 93%-kal csökkent a szállodai vendégéjszakák száma az év február végéig.**

- Az Ázsiából érkező összesen 10 ezer szállodai vendégéjszaka az összes külföldi vendégéjszaka 10,6%-át tette ki. Erről a piacról a szállodai vendégéjszakák száma 94,8%-kal csökkent a múlt évihez képest.
- **Budapesten** – az országos átlagtól eltérően – a 10 legnagyobb beutazó piacunk a vendégéjszakák számát tekintve a következő volt február végéig:
- Németország 4,2 ezer, Románia 3,4 ezer, Egyesült Királyság 2,8 ezer, USA 2,1 ezer, Ausztria 2 ezer, Koreai Köztársaság 2 ezer, Franciaország 2 ezer, Olaszország 1,4 ezer Svájc 1,3ezer, Lengyelország 1,3 ezer.

NEMZETKÖZI KITEKINTÉS

NETTÓ REVPAR (EUR) STR – 2021. január-február

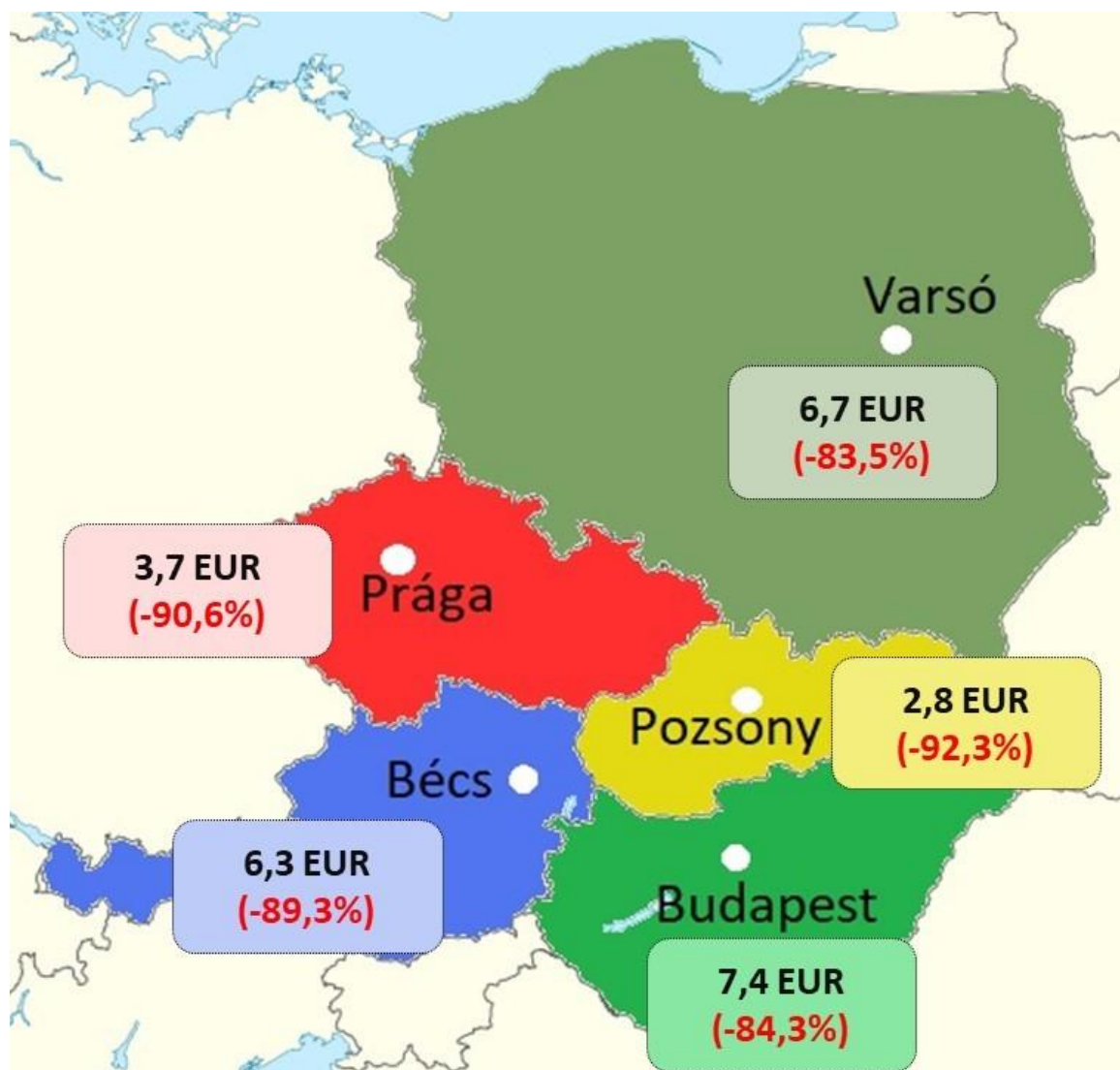


- A hazai szállodák 2021 februárjában a vizsgált Közép – kelet európai országok – Ausztria, Csehország, Magyarország, Szlovákia, Lengyelország – között a **nettó REVPAR** mutatót (egy kiadható szobára jutó szállásdíj bevétel) tekintve 7,8€-val Magyarország a 3.

helyen végzett Csehország (4,4€) és Szlovákia (3,7€) előtt, Lengyelország (8,6€) és Ausztria (7,9€) mögött.

- Februárban a Közép-kelet-európai régióban vizsgált 5 főváros – Bécs, Budapest, Prága, Pozsony, Varsó – között Budapest a nettó REVPAR mutató tekintetében 8,2€-val a 2. helyen végzett Varsó (8,4€) mögött, Bécs (7€), Prága (3,8€) és Pozsony (3,5€) előtt.

NETTÓ REVPAR (EUR) STR – 2021. január-február



- 2021 második hónapjában Európában a szállodák szobafoglaltsága (24,4%) a bázisnál 38,7%ponttal kisebb volt, a nettó átlag szobaár (70,8€) 29,9%-kal, a nettó REVPAR (17,3€) 72,9%-kal maradt el a tavalyitól.
- 2021 februárjában Kelet-Európában a szállodák kihasználtsága 25,1%ponttal csökkenve 30,7% lett. A nettó átlag szobaár (58,9€) 15,1%-kal, a nettó REVPAR mutató (18,1€) 53,4%-kal romlott.

MEGJEGYZÉS: Az MSZÉSZ havonta készülő Trendriportja a KSH, az STR riport adatainak felhasználásával készül. A KSH az összes hazai szálloda adatait tartalmazza, az STR a részére adatokat szolgáltató hotelek adataira épül. Ez az STR esetében 73 szállodát – 12.778 szobát – jelent. A KSH adatainak felhasználásával szállodáink teljesítményét országos szinten, Budapestre vonatkozóan és turisztikai régiók szerint mutatjuk be. Az STR adatai alapján elemezzük a hazai szállodai teljesítményeket nemzetközi összehasonlításban. A KSH adatai 1-5* szállodákat tartalmaznak, ezzel szemben az STR riport adatbázisában 1* és 2* hotelek nincsenek.

■ KONTINENSEK, KIEMELT RÉGIÓK

- Az STR riport adatai szerint 2021 második hónapjában **az egyes kontinensek, kiemelt régiók szállodai teljesítményét vizsgálva megállapítható, hogy szobafoglaltság terén a három legjobb eredményt Közel – Kelet (49,9%), Ausztrália & Óceánia (47,5%) és Észak – Amerika (44%) szállodái érték el.** A további sorrend Délkelet – Ázsia (33,4%), Dél – Amerika (33,2%) és Észak – Afrika (27,5%), Európa (24,4%). Szobafoglaltságban a múlt évhez képest minden régióban visszaesés történt. Ez Európában 38,7%pont, Észak – Afrikában 30,5%pont, Ausztrália & Óceánia régióban 24,3%pont, Dél - Amerikában 23,8%pont, Délkelet – Ázsiában 19,6%pont, Közel – Keleten 19,4%pont, Észak – Amerikában 17,7%pont volt.
- **Februárban a nettó átlag szobaárakat tekintve a legjobb eredményt Ausztrália & Óceánia régióban (107,8€) érték el a szállodák.** Ezután következtek Közel – Kelet (97€), Észak- Amerika (81,3€), Európa (70,8€), Észak- Afrika (66€), Délkelet – Ázsia (50,7€) és Dél – Amerika (50,1€) szállodái.
- **Nettó REVPAR-ban a vizsgált időszakban az első három helyen Ausztrália – Óceánia (51,3€), Közel – Kelet (48,4€), Észak-Amerika (35,8€) szállodái végeztek.** A nettó REVPAR minden régióban visszaesett. Európában 72,9%-kal, Délkelet – Ázsiában 63,1%-kal, Dél – Amerikában 62,7%-kal, Észak – Afrikában 62,2%-kal, Észak – Amerikában 50,7%-kal, Közel – Keleten 41,3%-kal és Ausztrália & Óceánia régióban 38,6%-kal.
- Az egyes kontinensek, kiemelt régiók szállodai teljesítményének alakulásában a politikai, gazdasági helyzet, a turizmus fejlődése, az adott régió idegenforgalmi vonzókéességének alakulása mellett jelentős szerepe van a szezonális különbségeknek.

■ EURÓPAI RÉGIÓK

- Az STR riport szerint az idei év második hónapjában **Európában a szállodák átlagos szobafoglaltsága 24,4%, a nettó átlag szobaára 70,8€, nettó REVPAR-ja 17,3€** volt. A szobafoglaltság a múlt évinél 38,7%ponttal, a *nettó* átlag szobaár 29,9%-kal, a *nettó* REVPAR 72,9%-kal romlott a múlt évhez képest.
- **Az európai régiók között a legjobb teljesítményt szobafoglaltságban Kelet – Európában (30,7%), nettó átlag szobaárban Nyugat – Európában (90,4€), nettó REVPAR-ban Nyugat-Európában (18,3€) érték el a szállodák.**
- **Februárban Kelet–Európában a szállodák átlagos kihasználtsága 30,7%** (ami a bázishoz képest 25,1%ponttal alacsonyabb), nettó átlag szobaára 58,9€ (b.index: 84,9%), nettó REVPAR-ja 18,1€ (b.index: 46,6%) volt.

- **A nettó REVPAR mutató minden régióban romlott.** Kelet-Európában 53,4%-kal, Dél-Európában 70,6%-kal, Nyugat-Európában 74%-kal, Észak-Európában 76,6%-kal.
- **2021 első két hónapjában Európában** a szállodák átlagos foglaltsága a tavalyinál 38,4%ponttal csökkenve 22,2%, nettó átlag szobaára 69,8% (b.index: 69,4%), nettó REVPAR mutatója 15,5€ (b.index: 25,5%) lett.
- **Kelet – Európában az első két havi** átlag szobafoglaltság 28,4%, a tavalyinál 25%ponttal kisebb, a nettó átlag szobaár 59€ (b.index: 83,4%), a nettó REVPAR 16,8€ (b.index: 44,4%) volt.

EURÓPAI NAGYVÁROSOK

- 2021 első két hónapjában az STR riportban szereplő **európai városok között szobafoglaltságban az első 3 helyet Baku (48,6%), Moszkva (48,2%) és Isztambul (29,2%)** szállodái szerezték meg.
- Az **átlag szobaárakat** illetően a legjobb eredményt elérő 3 város sorrendje **Zürich (208,7€), Genf (195€) és Párizs (140,3€)**.
- A sorrend **nettó REVPAR-ban Zürich (41), Párizs (30,7€) és Genf (26,1€)** volt.
- **Februárban** az STR riportban szereplő 35 európai város között **Budapest szállodái szobafoglaltságban 10,1%-kal a 32., nettó átlag szobaárban 81,3€-val a 10., nettó REVPAR-ban 8,2€-val a 29. helyen végeztek.**
- **2021 első két hónapjában** az STR riportban szereplő 35 város között a **budapesti hotelek szobafoglaltságban 9%-kal a 32., nettó átlag szobaárban 82€-val a 10., nettó REVPAR-ban 7,4€-val a 28. helyet érték el.**

MELLÉKLETEK

1. sz. melléklet - HAZAI SZÁLLODAI KAPACITÁS – KSH

Szobakapacitás - 2021. február

Szállodai szobakapacitás (db)				Szállodai szobakapacitás (db)			
ORSZÁGOS	2020	2021	index	VIDÉK	2020	2021	index
5*	921	-	-	5*	-	-	-
4*	16 141	6 762	41,9%	4*	10 186	3 706	36,4%
3*	8 108	3 124	38,5%	3*	6 338	2 322	36,6%
Összes minősített	26 682	10 705	40,1%	Összes minősített	18 772	6 662	35,5%
Kategória nélküli	29 298	15 345	52,4%	Kategória nélküli	16 681	8 613	51,6%
Mindösszesen	55 980	26 050	46,5%	Mindösszesen	35 453	15 275	43,1%
ebből gyógy	5 666	1 752	30,9%	ebből gyógy	4 813	899	18,7%

Szállodai szobakapacitás (db)				Szállodai szobakapacitás (db)			
BUDAPEST	2020	2021	index	BALATON	2020	2021	index
5*	-	-	-	5*	-	-	-
4*	5 955	3 056	51,3%	4*	2 825	804	28,5%
3*	1 770	802	45,3%	3*	1 985	466	23,5%
Összes minősített	7 910	4 043	51,1%	Összes minősített	5 338	1 294	24,2%
Kategória nélküli	12 617	6 732	53,4%	Kategória nélküli	2 772	1 047	37,8%
Mindösszesen	20 527	10 775	52,5%	Mindösszesen	8 110	2 341	28,9%
ebből gyógy	853	853	100,0%	ebből gyógy	1 875	497	26,5%

2. sz. melléklet - ORSZÁGOS SZÁLLODAI TELJESÍTMÉNYEK – KSH

Országos szállodai adatok

Vendégéjszakák (ezer)									
	2020	2021	b.index	2020	2021	b.index	2020	2021	b.index
	január			február			január-február		
összesen	1 451	118	8,2%	1 486	122	8,2%	2 936	240	8,2%
belföldi	642	72	11,2%	692	75	10,8%	1 335	146	10,9%
külföldi	810	47	5,8%	794	47	5,9%	1 601	94	5,9%

Szobafoglaltság (%)									
	2020	2021	%pont	2020	2021	%pont	2020	2021	%pont
	január			február			január-február		
összesen	47,3	-	-	52,0	-	-	49,6	-	-
5*	57,3	-	-	60,3	-	-	58,9	-	-
4*	54,8	-	-	61,3	-	-	57,9	-	-
3*	45,5	-	-	50,6	-	-	47,9	-	-
gyógy	56,3	-	-	60,4	-	-	58,3	-	-

Bruttó átlagár (HUF)									
	2020	2021	b.index	2020	2021	b.index	2020	2021	b.index
	január			február			január-február		
összesen	21 500	-	-	19 562	-	-	20 517	-	-
5*	48 172	-	-	49 057	-	-	48 649	-	-
4*	22 436	-	-	19 857	-	-	21 110	-	-
3*	14 773	-	-	13 365	-	-	14 054	-	-
gyógy	20 628	-	-	18 050	-	-	19 332	-	-

Bruttó REVPAR (HUF)									
	2020	2021	b.index	2020	2021	b.index	2020	2021	b.index
	január			február			január-február		
összesen	10 161	-	-	10 180	-	-	10 170	-	-
5*	27 610	-	-	29 561	-	-	28 639	-	-
4*	12 290	-	-	12 172	-	-	12 233	-	-
3*	6 716	-	-	6 763	-	-	6 739	-	-
gyógy	11 612	-	-	10 895	-	-	11 264	-	-

3. sz. melléklet - BUDAPESTI SZÁLLODAI TELJESÍTMÉNYEK – KSH

Budapesti szállodai adatok

Vendégéjszakák (ezer)									
	2020	2021	b.index	2020	2021	b.index	2020	2021	b.index
	január			február			január-február		
összesen	620	48	7,8%	606	51	8,4%	1 226	99	8,1%
belföldi	70	31	45,1%	72	31	43,6%	142	63	44,2%
külföldi	551	17	3,1%	534	20	3,7%	1 084	37	3,4%

Szobafoglaltság (%)									
	2020	2021	%pont	2020	2021	%pont	2020	2021	%pont
	január			február			január-február		
összesen	57,7	-	-	61,1	-	-	59,3	-	-
5*	-	-	-	-	-	-	-	-	-
4*	62,4	-	-	64,7	-	-	63,5	-	-
3*	59,3	-	-	64,6	-	-	61,9	-	-
gyógy	67,9	-	-	62,5	-	-	65,3	-	-

Bruttó átlagár (HUF)									
	2020	2021	b.index	2020	2021	b.index	2020	2021	b.index
	január			február			január-február		
összesen	24 868	-	-	23 301	-	-	24 089	-	-
5*	-	-	-	-	-	-	-	-	-
4*	21 648	-	-	20 171	-	-	20 916	-	-
3*	15 854	-	-	14 680	-	-	15 261	-	-
gyógy	25 134	-	-	21 912	-	-	23 643	-	-

Bruttó REVPAR (HUF)									
	2020	2021	b.index	2020	2021	b.index	2020	2021	b.index
	január			február			január-február		
összesen	14 345	-	-	14 234	-	-	14 292	-	-
5*	-	-	-	-	-	-	-	-	-
4*	13 498	-	-	13 054	-	-	13 282	-	-
3*	9 401	-	-	9 488	-	-	9 443	-	-
gyógy	17 065	-	-	13 696	-	-	15 437	-	-

4. sz. melléklet – RÉGIÓS SZÁLLODAI TELJESÍTMÉNYEK – KSH

Vendégéjszakák száma (ezer)									
Szálloda összesen	2020	2021	b.index	2020	2021	b.index	2020	2021	b.index
	január	február		január- február					
Budapest-Közép-Dunavidéki	688	58	8,4%	678	58	8,5%	1 366	116	8,5%
Észak-Magyarországi	115	6	5,1%	124	9	7,1%	241	15	6,1%
Észak-Alföldi	114	11	10,0%	107	13	12,0%	220	24	11,0%
Tisza-tavi	6	1	22,8%	5	0	7,4%	12	2	15,8%
Dél-Alföldi	89	13	14,1%	89	11	12,1%	177	23	13,1%
Közép-Dunántúli	44	9	21,1%	46	10	22,2%	89	19	21,8%
Balatoni	203	4	2,0%	226	4	1,9%	428	8	2,0%
Dél-Dunántúli	51	4	7,3%	53	4	7,9%	102	8	7,7%
Nyugat-Dunántúli	141	12	8,6%	159	12	7,8%	300	24	8,1%

5. sz. melléklet - A SZÁLLODAI VENDÉGÉJSZAKÁK MEGOSZLÁSA – KSH

Vendégéjszakák kontinensenkénti megoszlása				
	2020. január-február		2021. január-február	
összes szállodai vendégj (ezerben)	2 936		240	
ebből:	Részesedés országos vendégéjszakából		Részesedés országos vendégéjszakából	
belföld	1 335	45,5%	146	60,9%
külföld	1 601	54,5%	94	39,1%
ebből:	Részesedés országos külföldi vendégéjszakából		Részesedés országos külföldi vendégéjszakából	
Európa	1 318	82,3%	79	83,6%
Ázsia	196	12,2%	10	10,9%
Amerika	73	4,5%	4	4,3%
Ausztrália és Óceánia	9	0,5%	0,1	0,1%
Afrika	7	0,4%	1	1,0%

6. sz. melléklet - BEUTAZÓ FORGALOM A LEGFONTOSABB PIACAINKRÓL, A SZOMSZÉDOS ORSZÁGOKBÓL, S A FELTÖREKVŐ PIACOKRÓL – KSH

a. Országos adatok

Országos	vendégéjszakák száma 2021. jan-febr (1000- ben)	Bázis index
Németország	17,4	12,5%
Románia	8,6	8,4%
Ausztria	7,3	7,0%
Olaszország	5,1	4,8%
Koreai Közt.	4,3	12,7%
Franciaország	4,2	6,8%
Egyesült Királyság	4,0	2,7%
Lengyelország	3,4	12,0%
Japán	3,2	20,5%
USA	3,1	6,1%

Feltörekvő piac	vendégéjszakák száma 2021. jan-febr (1000- ben)	Bázis index
Oroszország	1,5	1,5%
Kína	0,5	1,5%
India	0,3	3,0%
Brazília	0,3	5,3%

b. Budapesti adatok

Budapest	vendégéjszakák száma 2021. jan- febr (1000-ben)	Bázis index
Németország	4,2	6,2%
Románia	3,4	10,4%
Egyesült Királyság	2,8	2,0%
USA	2,1	4,8%
Ausztria	2,0	8,9%
Koreai Köztársaság	2,0	7,1%
Franciaország	2,0	3,6%
Olaszország	1,4	1,5%
Svájc	1,3	8,9%
Lengyelország	1,3	7,6%

Feltörekvő piac - Budapest	vendégéjszakák száma 2021. jan-febr (1000-ben)	Bázis index
Oroszország	0,9	1,4%
Kína	0,2	0,7%
India	0,2	2,7%
Brazília	0,3	4,5%

c. Vidéki adatok

Vidék	vendégéjszakák száma 2021. jan-febr (1000-ben)	Bázis index
Németország	13,2	18,6%
Ausztria	5,3	6,5%
Románia	5,2	7,5%
Olaszország	3,6	30,2%
Japán	3,0	117,7%
Koreai Közt.	2,4	37,5%
Franciaország	2,2	30,1%
Lengyelország	2,1	18,5%
Ukrajna	1,9	7,3%
Szlovákia	1,9	4,9%

d. Balatoni adatok

Balaton	vendégéjszakák száma 2021. jan-febr (1000-ben)	Bázis index
Ausztria	0,43	1,7%
Oroszország	0,06	0,3%
Románia	0,05	4,0%
Olaszország	0,04	3,5%
Franciaország	0,04	6,0%
Németország	0,04	0,2%
Szlovákia	0,02	0,2%
Svájc	0,02	1,3%
Szerbia	0,02	3,4%
Hollandia	0,01	4,2%

7. számú melléklet – SZÁLLODAI BEVÉTELEK

JANUÁR-FEBRUÁR			
Országos bruttó bevételek	2020	2021	index
összes bevétel	61 990	5 369	8,7%
szobaárbevétel	33 790	3 045	9,0%
vendéglátásból származó bevétel	16 589	1 350	8,1%
egyéb szolgáltatásból és reggeliből származó bevétel	11 610	974	8,4%

8. sz. melléklet – ELŐKÉSZÍTÉS, ÉPÍTÉS ALATT ÁLLÓ SZÁLLODÁK

Az MSZÉSZ szállodaberuházásokról szóló nyilvántartása a www.hah.hu honlapon a „**Csak Tagoknak**” menüpontban található, vagy az alábbi linkre kattintva:

<http://www.hah.hu/csak-tagoknak/szallodai-beruhazasok/mszesz-nyilvantartasa>