

A hazai és nemzetközi szállodaipar
teljesítményéről

2021. március

MSZÉSZ

MAGYAR SZÁLLODÁK
ÉS ÉTTERMEK SZÖVETSÉGE



TARTALOM

FŐBB TENDENCIÁK, VÁLTOZÁSOK	2
ORSZÁGOS ELEMZÉS	3
BUDAPESTI SZÁLLODÁK ADATAI	5
BALATONI SZÁLLODÁK ADATAI	5
IDEGENFORGALMI RÉGIÓK ADATAI	6
TOP 10 BEUTAZÓ PIAC	7
NEMZETKÖZI KITEKINTÉS	8
MELLÉKLETEK	12
1. SZ. MELLÉKLET - HAZAI SZÁLLODAI KAPACITÁS – KSH	12
2. SZ. MELLÉKLET - ORSZÁGOS SZÁLLODAI VENDÉGÉJSZAKÁK – KSH	13
3. SZ. MELLÉKLET - BUDAPESTI SZÁLLODAI VENDÉGÉJSZAKÁK – KSH	13
4. SZ. MELLÉKLET – RÉGIÓS SZÁLLODAI VENDÉGÉJSZAKÁK – KSH	13
5. SZ. MELLÉKLET - A SZÁLLODAI VENDÉGÉJSZAKÁK MEGOSZLÁSA – KSH	14
6. SZ. MELLÉKLET - BEUTAZÓ FORGALOM A LEGFONTOSABB PIACAINKRÓL, A SZOMSZÉDOS ORSZÁGOKBÓL, S A FELTÖREKVŐ PIACOKRÓL – KSH	14
A. ORSZÁGOS ADATOK	14
B. BUDAPESTI ADATOK	15
C. VIDÉKI ADATOK	15
D. BALATONI ADATOK	16
7. SZÁMÚ MELLÉKLET – SZÁLLODAI BEVÉTELEK	16
8. SZ. MELLÉKLET –ELŐKÉSZÍTÉS, ÉPÍTÉS ALATT ÁLLÓ SZÁLLODÁK	16

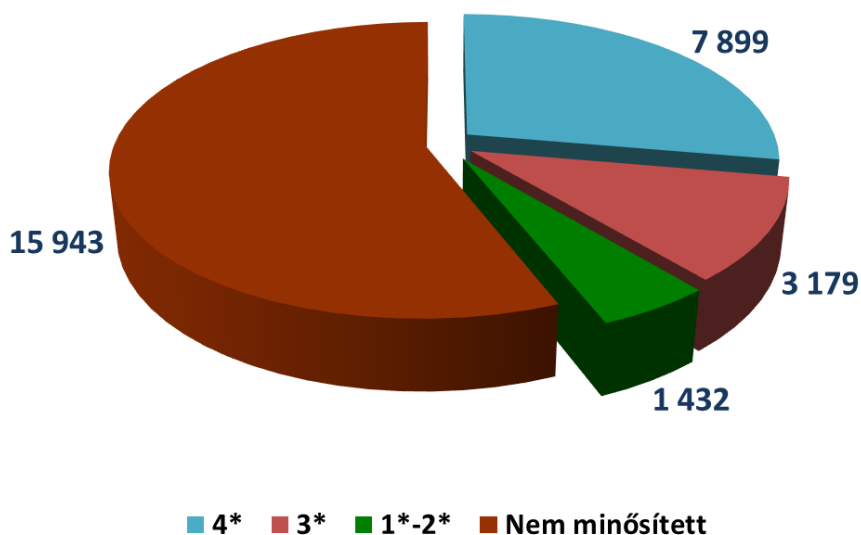
FŐBB TENDENCIÁK, VÁLTOZÁSOK

- 2021 márciusában a koronavírus járvány terjedésének megakadályozására tett hazai intézkedések – a határok lezárása, kizárólag üzleti, gazdasági, oktatási célból utazók fogadásának engedélyezése a hotelekben – és a nemzetközi utazási korlátozások továbbra is rendkívüli mértékben csökkentették a hazai szállodák iránti bel- és külföldi keresletet. Emiatt az év harmadik hónapjában a vendégéjszakák száma országos szinten 74,5%-kal, Budapesten 68,4%-kal, a Balatoni régióban 94,5%-kal, a fővároson kívüli szállodákban 70,7%-kal elmaradt a válság kitörése által már sújtott 2020 márciusától.
- Határaink átmeneti lezárásának, az EU-n belüli, s egyéb utazási korlátozások következtében márciusban a külföldi vendégéjszakák száma országos szinten 77,4%-kal, Budapesten 83,4%-kal kisebb volt a tavalyinál.
- A KSH nem tett közzé adatokat - a bizonytalan szállodai adatszolgáltatásra hivatkozva - a hotelek márciusi teljesítményét kifejező mutatószámokról. Ezek a szobafoglaltság, átlag szobaár és a REVPAR mutató.
- 2021 márciusában a hazai szállodák teljes bruttó forgalma csupán 3.678 millió Ft, ami 72,4%-kal kisebb volt a tavalyinál.
- A KSH nem tett közzé adatokat a budapesti, illetve az egyes idegenforgalmi régiók szállodáinak bevételi adatairól sem.
- Meg kell jegyezni azt is, hogy márciusában a hazai szállodákból csupán 483 üzemelt a múlt évi 857-tel szemben.
- A koronavírus járvány következtében márciusban a belföldi vendégéjszakák száma országos szinten 71,5%-kal, a Balatoni régióban 93,4%-kal, a fővároson kívüli szállodákban 82,1%-kal kisebb volt a tavalyinál, Budapesten 34,1%-kal meghaladta azt.
- Az első negyedévben a hazai szállodákban 174 millió Ft (b.index: 3,4%), márciusban 59,9 millió Ft (b.index:5,9%) volumenű SZÉP kártyát váltottak be a vendégek.
- Március végéig a 10 legnagyobb beutazó piacunk mindegyikéről csökkent a szállodai vendégéjszakák száma. A visszaesés **Németországból** -84,6%, **Romániából** -86,3%, **Ausziából** -90,6%, **Olaszországból** -92,4%, **Franciaországból** -90%, **Egyesült Királyságból** -96,2%, **Koreai Köztársaságból** -83,6%, **Lengyelországból** -82,7%, **Japánból** -72,7% és az **Egyesült Államokból** -92,3% volt.
- A magyarországi szállodákban az első három hónapban regisztrált külföldi vendégéjszakák 83,5%-a Európából, 10,9%-a Ázsiából, 4,5%-a Amerikából, 1,1%-a Ausztráliából és Afrikából érkezett.

- Az európai országokból 91,5%-kal, az Európai Unióból 90%-kal, Amerikából 92,3%-kal, Ázsiából 92%-kal csökkent a szállodai vendégéjszakák száma. Utóbbival kapcsolatban megjegyezzük, hogy a visszaesés Kínából 97,1%, Koreai Köztársaságból 83,6%, Japánból 72,7%, Izraelből 99,1% volt a múlt évihez képest.
- Az STR adatai szerint idén márciusban a Közép-kelet-európai régióban vizsgált 5 ország között a magyarországi szállodák nettó REVPAR mutatója volt a legmagasabb, nettó 9,7€ (b.index: 64,7%). Ugyanez Ausztriában 9,4€ (b.index: 44,5%), Lengyelországban 7,5€ (b.index: 58,9%), Szlovákiában 4,1€ (b.index: 35,1%), Csehországban 3,9€ (b.index: 37,6%), volt.
- Ugyancsak az STR adatai szerint a vizsgált 5 Közép – kelet – európai ország fővárosai között a budapesti hotelek március havi nettó REVPAR mutatója volt a legmagasabb, 10,1€ (b.index: 65,2%). Ugyanez Bécsben 8,7€ (b.index: 44,7%), Varsóban 7,6€ (b.index: 50,3%), Pozsonyban 3,7€ (b.index:33,8%), Prágában 3,4€ (b.index: 32%) volt.
- 2021 első negyedében Magyarországon nem nyílt új szálloda.

ORSZÁGOS ELEMZÉS

Országos szobakapacitás - 2021. március



- 2021 márciusában a szállodai szobák száma országos szinten 27.861 (b.index: 51,7%), Budapesten 11.501 (b.index: 58,5%), a fővároson kívüli szállodákban 16.360 (b.index: 47,8%), a Balatoni régióban 2.948 szoba (b.index: 35,6%) volt.
- A KSH adatai szerint az év harmadik hónapjában a működő hotelek száma országosan 483 (b.index: 56,4%), Budapesten 112 (b.index: 58,9%), a fővároson kívül 371 (b.index: 55,6%), a Balatoni régióban 39 (b.index: 37,5%) volt.

- A KSH kimutatásában márciusban országos szinten a 4*-ban 7.899, a 3*-ban 3.179 szoba szerepel, melyek a 2012. július 1-jével nemzeti védjegyként elfogadott, s így hivatalossá vált Hotelstars (HSU) minősítési rendszerben minősített szállodák szobakapacitását mutatják. Az év harmadik hónapjában a működő hazai szállodai kapacitás 42,8%-a, 11.918 szoba volt minősítve a HSU rendszerben, ami 55,1% csökkenést jelent a minősített szállodai szobák számában a bázishoz képest.

Megjegyzés: az MSZÉSZ folyamatosan végzi a HSU szerinti minősítéseket, azok megtörténtével értesíti a KSH-t, így év közben folyamatosan nyomon követhető a minősített szállodák számának alakulása az előző évhez képest.

VENDÉGÉJSZAKÁK SZÁMA (ezer)			
ORSZÁGOS	2020. január-március	2021. január-március	b.index
összesen	3 528	391	11,1%
belföldi	1 630	230	14,1%
külföldi	1 897	161	8,5%

- A KSH adatai szerint 2021 márciusában a hazai szállodákban a vendégéjszakák száma összesen 151 ezer (b.index: 25,5%), ezen belül a belföldi 84 ezer (b.index: 28,5%), a külföldi 67 ezer (b.index: 22,6%) volt.
- A bel- és külföldi vendégéjszakák számának drámai visszaesését a nemzetközi utazási korlátozások mellett a koronavírus járvány terjedését célzó rendkívüli állapot bevezetése okozta, amely szerint a hazai szállodák kizárólag üzleti, gazdasági és oktatási célból utazókat fogadhattak.
- A KSH nem tett közzé adatokat a működő szállodák március havi mutatószámairól (szobafoglaltság, bruttó átlag szobaár, REVPAR mutató).
- Országos szinten szállodáink összesen 3.678 millió Ft bruttó árbevételt értek el márciusban (b.index: 27,6%).

BUDAPESTI SZÁLLODÁK ADATAI

VENDÉGÉJSZAKÁK SZÁMA (ezer)			
BUDAPEST	2020. január-március	2021. január-március	b.index
összesen	1 436	165	11,5%
belföldi	168	98	58,5%
külföldi	1 267	67	5,3%

- **Budapesten márciusban összesen 11.501 szállodai szobát üzemeltettek, ami 41,5%-kal kisebb a bázisnál.** A működő szállodai szobából 4.468 rendelkezett HSU minősítéssel, ami 38,8% részesedésnek felel meg. **A minősített szobák száma a bázishoz képest 43,6%-kal kevesebb volt.** A 4* kategóriában 3.481 szoba (b.index: 56,9%), a 3*-ban 802 szoba (b.index: 49,8%) minősítette magát. 5*-ra vonatkozó adatot a KSH nem közölt, ugyanis ebben a kategóriában minősített hotelek száma a fővárosban 3 alatt volt.
- **Az év harmadik hónapjában a fővárosban összesen 112 szálloda működött a múlt évi 190 hotellel szemben.**
- **Márciusban az üzemelő fővárosi szállodákban összesen 66 ezer vendégéjszakát regisztráltak,** ami 68,4%-kal elmaradt a tavalyitól. **Ezen belül a belföldi 36 ezer (b.index: 134,1%), a külföldi 30 ezer (b.index: 16,6%) volt.**
- A KSH nem tett közzé adatokat a fővárosi szállodák március havi mutatószámairól (szobafoglaltság, bruttó átlag szobaár, bruttó REVPAR), illetve árbevételükről sem.

BALATONI SZÁLLODÁK ADATAI

- **A Balatoni régióban márciusban 2.948 szobát üzemeltettek a tavalyi 8.275 szobával szemben. Közülük 1.776 szoba (60,2%) volt minősítve.** A minősített szobák száma a 4* kategóriában 1.270 (b.index: 39,8%), a 3* kategóriában 466 (b.index: 23,4%) volt.
- **Az év harmadik hónapjában a Balatoni régióban működő szállodákban összesen 6 ezer vendégéjszakát (b.index: 5,5%) regisztráltak.** Köztük 5,1 ezer (b.index: 6,6%) volt a belföldi, 0,9 ezer (b.index: 2,8%) volt a külföldi.
- **A KSH nem tett közzé adatokat a Balatoni régióban szállodáinak március havi mutatószámairól (szobafoglaltság, bruttó átlag szobaár, bruttó REVPARR), valamint bevételükről sem.**

IDEGENFORGALMI RÉGIÓK ADATAI

- **A fővároson kívüli szállodákban márciusban összesen 16.360 szobát, a múlt évinél 52,2%-kal kevesebbet üzemeltettek. Itt a 4*-ban 4.418 szoba, a 3*-ban 2.377 szállodai szoba minősítése történt meg a HSU rendszerben. Az 5* kategóriákra vonatkozóan a KSH nem közölt adatot. 4*-ban 56,8%-kal, 3*-ban 62%-kal csökkent a minősített szobák száma. A működő szállodai szobák 45,5%-a HSU rendszerhez csatlakozott hotelekben volt.**
- **A Budapesten kívüli régiókban márciusban összesen 85 ezer vendégéjszakát (b.index: 22,3%) regisztráltak a működő hotelekben.**
- **A koronavírus járvány, annak terjedését célzó korlátozó intézkedések következtében az év harmadik hónapjában a múlt évhez képest jelentős mértékben csökkent a szállodai vendégéjszakák száma minden turisztikai régiókban. A csökkenés a Budapest-Közép-Dunavidék régióban 67,6%, Észak-Magyarországon 85,3%, Észak-Alföldön 69,4% a Tisza-tavi régióban 33,2%, a Dél-Alföld régióban 66,6%, Közép-Dunántúl régióban 46,9%, a Balatoni régióban 94,5%, Dél-Dunántúlon 82,6%, Nyugat-Dunántúlon 72% volt.**
- **A KSH nem tett közzé adatokat a fővároson kívüli szállodák mutatószámairól (szobafoglaltság, bruttó átlag szobaár, bruttó REVPAR), valamint bevételeik nagyságáról sem.**

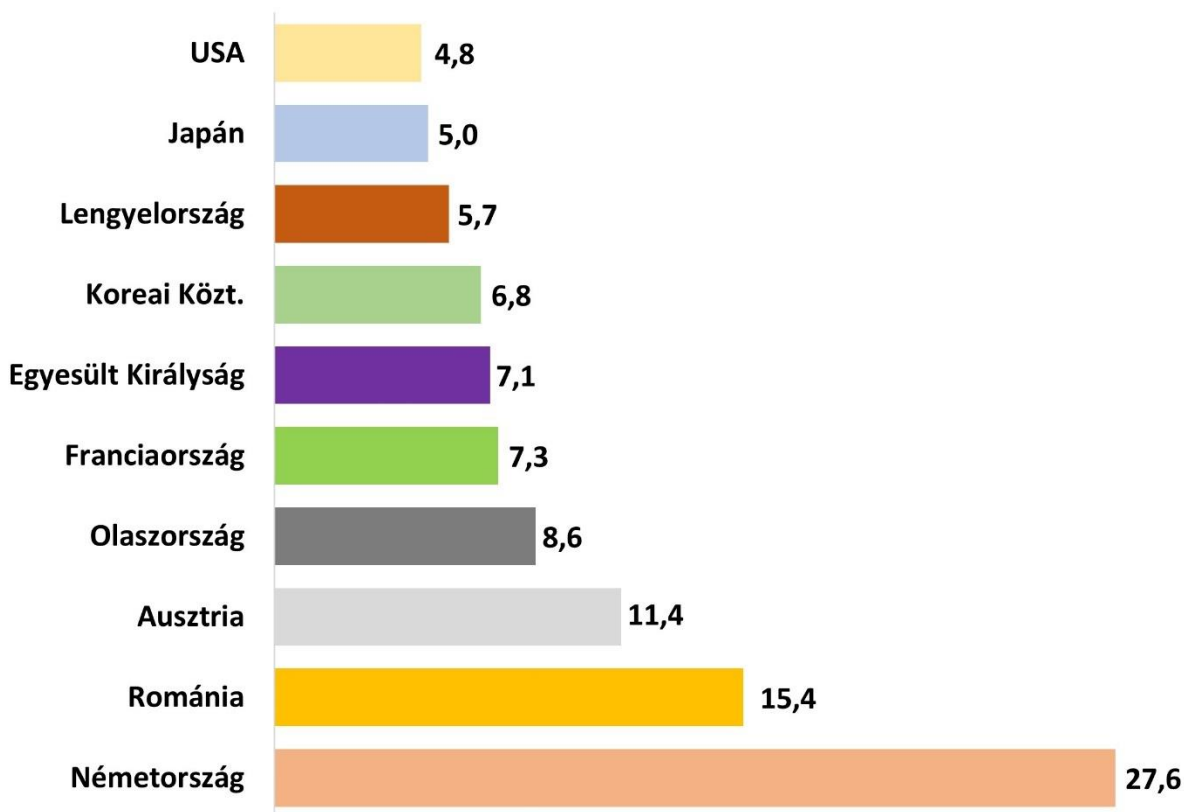
TOP 10 BEUTAZÓ PIAC

Márciusban országos szinten a 10 legnagyobb beutazó piacunkon a következők szerint alakult a szállodai vendégéjszakák száma:

Németország 10,2 ezer (b.index: 25,4%), **Románia 6,8 ezer** (b.index: 64,9%), **Ausztria 4,1 ezer** (b.index: 24%), **Olaszország 3,5 ezer** (b.index: 51,5%), **Franciaország 3,1 ezer** (b.index: 27,2%), **Egyesült Királyság 3,1 ezer** (b.index: 8,2%) **Koreai Köztársaság 2,5 ezer** (b.index: 32,6%), **Lengyelország 2,3 ezer** (52%), **Spanyolország 2,1 ezer** (b.index:21,4%), **Bulgária 2 ezer** (159,3%).

Március végéig a külföldi vendégéjszakák – amelyek megoszlását az 5. sz. melléklet tartalmazza – 83,5%-a Európából, 10,9%-a Ázsiából, 4,5%-a Amerikából érkezett. Ausztrália-Óceánia és Afrika részesedése együtt 1,1%-ot tesz ki.

TOP 10 beutazó piacunk 2021. január-március vendégéjszaka alapján (1000-ben)

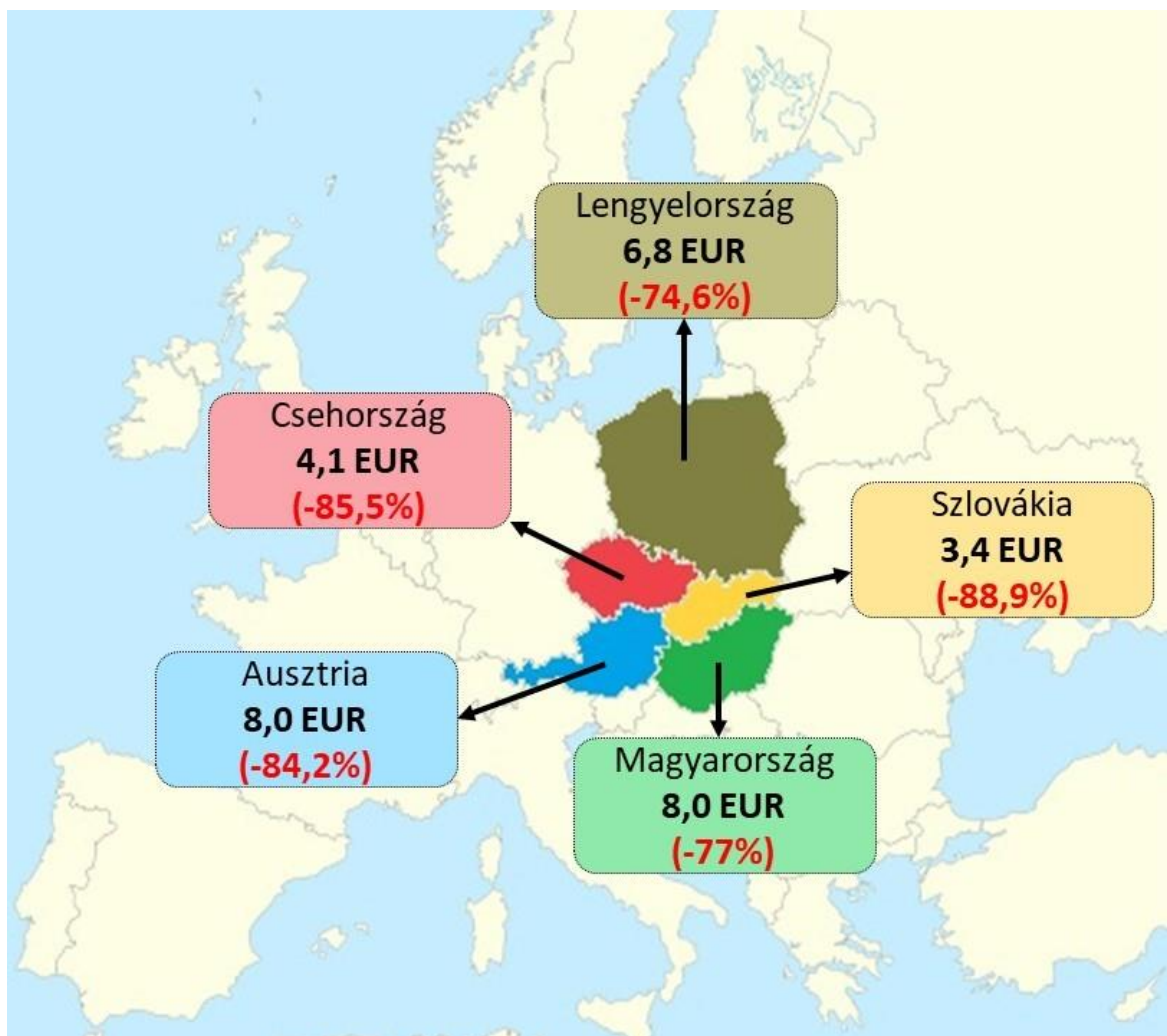


- A KSH adatai szerint az év első három hónapjában **Európából összesen 134,2 ezer**, ezen belül az EU tagországokból **105,4 ezer szállodai vendégéjszakát regisztráltak** a hazai hotelekben.

- Európából 91,5%-kal, az EU tagországokból 90%-kal csökkent a szállodai vendégéjszakák száma az év az első negyedében.
- Az Ázsiából érkező összesen 17,6 ezer szállodai vendégéjszaka az összes külföldi vendégéjszaka 10,9%-át tette ki. Erről a piacról a szállodai vendégéjszakák száma 92%-kal csökkent a múlt évihez képest.
- **Budapesten** – az országos átlagtól eltérően – a **10 legnagyobb beutazó piacunk** a vendégéjszakák számát tekintve a következő volt március végéig:
- Németország 6,8 ezer, Egyesült Királyság 5,3 ezer, Románia 5,1 ezer, Franciaország 3,5 ezer, Ausztria 3,4 ezer, Koreai Köztársaság 3,3 ezer, USA 3,2 ezer, Olaszország 2,8 ezer, Lengyelország 2,4 ezer, Spanyolország 2,2 ezer.

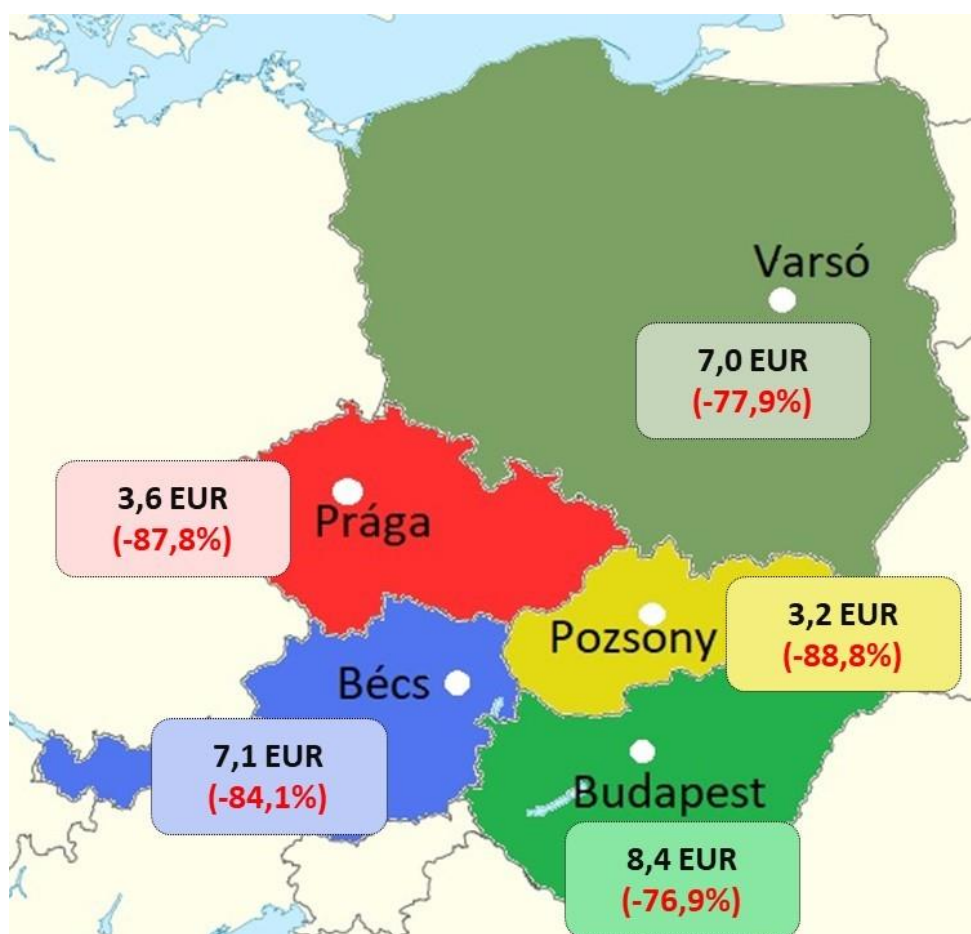
NEMZETKÖZI KITEKINTÉS

NETTÓ REVPAR (EUR) STR – 2021. január-március



- A hazai szállodák 2021 márciusában a vizsgált Közép – kelet európai országok – Ausztria, Csehország, Magyarország, Szlovákia, Lengyelország – között a **nettó REVPAR** mutatót (egy kiadható szobára jutó szállásdíj bevétel) tekintve 9,7€-val Magyarország az 1. helyen végzett Ausztria (9,4€), Lengyelország (7,5€), Szlovákia (4,1€) és Csehország (3,9€) előtt.
- Márciusban a Közép-kelet-európai régióban vizsgált 5 főváros – Bécs, Budapest, Prága, Pozsony, Varsó – között Budapest a nettó REVPAR mutató tekintetében 10,1€-val az 1. helyen végzett Bécs (8,7€), Varsó (7,6€), Pozsony (3,7€) és Prága (3,4€) előtt.

NETTÓ REVPAR (EUR) STR – 2021. január-március



- 2021 harmadik hónapjában Európában a szállodák szobafoglaltsága (25,8%) a bázisnál 0,5%ponttal kisebb volt, a nettó átlag szobaár (72,6€) 21,7%-kal, a nettó REVPAR (18,7€) 23,3%-kal maradt el a tavalyitól.
- 2021 márciusában Kelet-Európában a szállodák kihasználtsága 8,3%ponttal csökkenve 32,1% lett. A nettó átlag szobaár (58,2€) 3,5%-kal csökkent, a nettó REVPAR mutató (18,7€) 30,3%-kal meghaladta a múlt évit.

MEGJEGYZÉS: Az MSZÉSZ havonta készülő Trendriportja a KSH, az STR riport adatainak felhasználásával készül. A KSH az összes hazai szálloda adatait tartalmazza, az STR a részére adatokat szolgáltató hotelek adataira épül. Ez az STR esetében 73 szállodát – 12.778 szobát – jelent. A KSH adatainak felhasználásával szállodáink teljesítményét országos szinten, Budapestre vonatkozóan és turisztikai régiók szerint mutatjuk be. Az STR adatai alapján elemezzük a hazai szállodai teljesítményeket nemzetközi összehasonlításban. A KSH adatai 1-5* szállodákat tartalmaznak, ezzel szemben az STR riport adatbázisában 1* és 2* hotelek nincsenek.

■ KONTINENSEK, KIEMELT RÉGIÓK

- Az STR riport adatai szerint 2021 harmadik hónapjában **az egyes kontinensek, kiemelt régiók szállodai teljesítményét vizsgálva megállapítható, hogy szobafoglaltság terén a három legjobb eredményt Ausztrália & Óceánia (54,6%), Közel-Kelet (54%) és Észak-Amerika (53,1%) szállodái érték el.** A további sorrend Délkelet-Ázsia (38,3%), Észak-Afrika (35,5%), Dél-Amerika (27,4%), Európa (25,8%).
- **Márciusban a nettó átlag szobaárakat tekintve a legjobb eredményt Ausztrália & Óceánia régióban (111,5€) érték el a szállodák.** Ezután következtek Közel-Kelet (107,7€), Észak-Amerika (90,4€), Európa (72,6€), Észak-Afrika (62,9€), Délkelet-Ázsia (51€) és Dél-Amerika (48,7€) szállodái.
- **Nettó REVPAR-ban a vizsgált időszakban az első három helyen Ausztrália & Óceánia (60,9€), Közel-Kelet (58,1€), Észak-Amerika (47,9€) szállodái végeztek.** Ezután következtek Észak-Afrika 22,3€, Délkelet Ázsia 19,6€, Európa 18,7€, Dél-Amerika 13,4€.
- Az egyes kontinensek, kiemelt régiók szállodai teljesítményének alakulásában a politikai, gazdasági helyzet, a turizmus fejlődése, az adott régió idegenforgalmi vonzóképeségének alakulása mellett jelentős szerepe van a szezonális különbségeknek.

■ EURÓPAI RÉGIÓK

- Az STR riport szerint az idei év harmadik hónapjában **Európában a szállodák átlagos szobafoglaltsága 25,8%, a nettó átlag szobaára 72,6€, nettó REVPAR-ja 18,7€ volt.** A szobafoglaltság a múlt évinél 0,5%ponttal, a *nettó* átlag szobaár 21,7%-kal, a *nettó* REVPAR 23,3%-kal romlott a múlt évhez képest.
- **Az európai régiók között a legjobb teljesítményt szobafoglaltságban Kelet-Európában (32,1%), nettó átlag szobaárban Nyugat-Európában (91,5€), nettó REVPAR-ban Dél-Európában (22,8€) érték el a szállodák.**
- **Márciusban Kelet-Európában a szállodák átlagos kihasználtsága 32,1%** (ami a bázishoz képest 8,3%ponttal magasabb), nettó átlag szobaára 58,2€ (b.index: 96,5%), nettó REVPAR-ja 18,7€ (b.index: 130,3%) volt.

- **2021 első három hónapjában Európában** a szállodák átlagos foglaltsága a tavalyinál 25,2%ponttal csökkenve 23,5%, nettó átlag szobaára 70,9% (b.index: 71,5%), nettó REVPAR mutatója 16,7€ (b.index: 34,4%) lett.
- **Kelet-Európában az első negyedéves** átlag szobafoglaltság 29,6%, a tavalyinál 13,6%ponttal kisebb, a nettó átlag szobaár 58,7€ (b.index: 85,2%), a nettó REVPAR 17,4€ (b.index: 58,5%) volt.

■ EURÓPAI NAGYVÁROSOK

- 2021-ban március végéig az STR riportban szereplő **35 európai város között szobafoglaltságban az első 3 helyet Moszkva (51,1%), Baku (48,2%) és Isztambul (34,2%)** szállodái szerezték meg.
- Az **átlag szobaárakat** illetően a legjobb eredményt elérő 3 város sorrendje **Zürich (210,1€), Genf (189,9€) és Párizs (153,4€)**.
- A sorrend **nettó REVPAR-ban Zürich (43,1€), Párizs (30,8€) és Moszkva (27,5€)** volt.
- **Márciusban** az STR riportban szereplő 35 európai város között **Budapest szállodái szobafoglaltságban 12,2%-kal a 29., nettó átlag szobaárban 83,2€-val a 10., nettó REVPAR-ban 10,1€-val a 26. helyen végeztek.**
- **2021 első negyedévében** az STR riportban szereplő 35 város között a **budapesti hotelek szobafoglaltságban 10,1%-kal a 32., nettó átlag szobaárban 82,5€-val a 10., nettó REVPAR-ban 8,4€-val a 27. helyet érték el.**

MELLÉKLETEK

1. sz. melléklet - HAZAI SZÁLLODAI KAPACITÁS – KSH

Szobakapacitás - 2021. március

Szállodai szobakapacitás (db)				Szállodai szobakapacitás (db)			
ORSZÁGOS	2020	2021	index	VIDÉK	2020	2021	index
5*	921	-	-	5*	-	-	-
4*	16 348	7 899	48,3%	4*	10 227	4 418	43,2%
3*	7 864	3 179	40,4%	3*	6 253	2 377	38,0%
Összes minősített	26 565	11 918	44,9%	Összes minősített	18 648	7 450	40,0%
Kategória nélküli	27 310	15 943	58,4%	Kategória nélküli	15 551	8 910	57,3%
Mindösszesen	53 875	27 861	51,7%	Mindösszesen	34 199	16 360	47,8%
ebből gyógy	5 600	1 752	31,3%	ebből gyógy	4 747	899	18,9%

Szállodai szobakapacitás (db)				Szállodai szobakapacitás (db)			
BUDAPEST	2020	2021	index	BALATON	2020	2021	index
5*	-	-	-	5*	-	-	-
4*	6 121	3 481	56,9%	4*	3 189	1 270	39,8%
3*	1 611	802	49,8%	3*	1 992	466	23,4%
Összes minősített	7 917	4 468	56,4%	Összes minősített	5 627	1 776	31,6%
Kategória nélküli	11 759	7 033	59,8%	Kategória nélküli	2 648	1 172	44,3%
Mindösszesen	19 676	11 501	58,5%	Mindösszesen	8 275	2 948	35,6%
ebből gyógy	853	853	100,0%	ebből gyógy	1 875	497	26,5%

2. sz. melléklet - ORSZÁGOS SZÁLLODAI VENDÉGÉJSZAKÁK – KSH

Országos szállodai adatok

Vendégéjszakák (ezer)									
	2020	2021	b.index	2020	2021	b.index	2020	2021	b.index
	január-február			március			január-március		
összesen	2 936	240	8,2%	591	151	25,5%	3 528	391	11,1%
belföldi	1 335	146	10,9%	295	84	28,5%	1 630	230	14,1%
külföldi	1 601	94	5,9%	296	67	22,6%	1 897	161	8,5%

3. sz. melléklet - BUDAPESTI SZÁLLODAI VENDÉGÉJSZAKÁK – KSH

Budapesti szállodai adatok

Vendégéjszakák (ezer)									
	2020	2021	b.index	2020	2021	b.index	2020	2021	b.index
	január-február			március			január-március		
összesen	1 226	99	8,1%	210	66	31,6%	1 436	165	11,5%
belföldi	142	63	44,2%	27	36	134,1%	168	98	58,5%
külföldi	1 084	37	3,4%	183	30	16,6%	1 267	67	5,3%

4. sz. melléklet – RÉGIÓS SZÁLLODAI VENDÉGÉJSZAKÁK – KSH

Vendégéjszakák száma (ezer)									
Szálloda összesen	2020	2021	b.index	2020	2021	b.index	2020	2021	b.index
	január-február			március			január-március		
Budapest-Közép-Dunavidéki	1 366	116	8,5%	236	76	32,4%	1602	192	12,0%
Észak-Magyarországi	241	15	6,1%	53	8	14,7%	293	22	7,6%
Észak-Alföldi	220	24	11,0%	45	14	30,6%	266	38	14,3%
Tisza-tavi	12	2	15,8%	3	2	66,8%	14	4	25,4%
Dél-Alföldi	177	23	13,1%	36	12	33,4%	213	35	16,5%
Közép-Dunántúli	89	19	21,8%	20	11	53,1%	110	30	27,6%
Balatoni	428	8	2,0%	110	6	5,5%	538	14	2,7%
Dél-Dunántúli	102	8	7,7%	24	4	17,4%	126	12	9,6%
Nyugat-Dunántúli	300	24	8,1%	65	18	28,0%	365	43	11,7%

5. sz. melléklet - A SZÁLLODAI VENDÉGÉJSZAKÁK MEGOSZLÁSA – KSH

Vendégéjszakák kontinensenkénti megoszlása				
	2020. január-március		2021. január-március	
összes szállodai vendégéj (ezerben)	3 528		391	
ebből:	Részeseadás országos vendégéjéből		Részeseadás országos vendégéjéből	
belföld	1 630	46,2%	230	58,9%
külföld	1 897	53,8%	161	41,1%
ebből:	Részeseadás országos külföldi vendégéjéből		Részeseadás országos külföldi vendégéjéből	
Európa	1 570	82,8%	134	83,5%
Ázsia	221	11,7%	18	10,9%
Amerika	88	4,6%	7	4,5%
Ausztrália és Óceánia	10	0,5%	0,2	0,1%
Afrika	8	0,4%	2	1,0%

6. sz. melléklet - BEUTAZÓ FORGALOM A LEGFONTOSABB PIACAINKRÓL, A SZOMSZÉDOS ORSZÁGOKBÓL, S A FELTÖREKVŐ PIACOKRÓL – KSH

a. Országos adatok

Országos	vendégéjszakák száma 2021. jan-márc (1000-ben)	Bázis index
Németország	27,6	15,4%
Románia	15,4	13,7%
Ausztria	11,4	9,4%
Olaszország	8,6	7,6%
Franciaország	7,3	10,0%
Egyesült Királyság	7,1	3,8%
Koreai Közt.	6,8	16,4%
Lengyelország	5,7	17,3%
Japán	5,0	27,3%
USA	4,8	7,7%

Feltörekvő piac	vendégéjszakák száma 2021. jan-márc (1000-ben)	Bázis index
Oroszország	3,26	2,6%
Kína	1,03	2,9%
India	0,51	4,9%
Brazília	0,59	8,4%

b. Budapesti adatok

Budapest	vendégéjszakák száma 2021. jan-márc (1000-ben)	Bázis index
Németország	6,8	8,2%
Egyesült Királyság	5,3	3,0%
Románia	5,1	14,2%
Franciaország	3,5	5,4%
Ausztria	3,4	13,4%
Koreai Köztársaság	3,3	11,0%
USA	3,2	5,9%
Olaszország	2,8	2,9%
Lengyelország	2,4	12,1%
Spanyolország	2,2	4,3%

Feltörekvő piac - Budapest	vendégéjszakák száma 2021. jan-márc (1000-ben)	Bázis index
Oroszország	2,01	2,5%
Kína	0,54	2,0%
India	0,37	3,8%
Brazília	0,50	7,5%

c. Vidéki adatok

Vidék	vendégéjszakák száma 2021. jan-márc (1000-ben)	Bázis index
Németország	20,8	21,7%
Románia	10,3	13,5%
Ausztria	7,9	8,3%
Olaszország	5,7	41,3%
Japán	4,4	141,3%
Franciaország	3,8	42,0%
Koreai Közt.	3,5	30,2%
Lengyelország	3,3	25,0%
Ukrajna	3,0	9,2%
Szlovákia	2,7	6,2%

d. Balatoni adatok

Balaton	vendégéjszakák száma 2021. jan-márc (1000-ben)	Bázis index
Ausztria	0,65	2,2%
Bulgária	0,21	139,7%
Oroszország	0,15	0,5%
Németország	0,15	0,4%
Ukrajna	0,14	3,0%
Olaszország	0,07	5,8%
Románia	0,06	4,0%
Szlovákia	0,06	0,6%
Svájc	0,04	2,1%
Franciaország	0,04	3,1%

7. számú melléklet – SZÁLLODAI BEVÉTELEK

JANUÁR-MÁRCIUS			
Országos bruttó bevételek	2020	2021	index
összes bevétel	75 321	9 046	12,0%
szobaárbevétel	40 711	5 177	12,7%
vendéglátásból származó bevétel	19 890	2 279	11,5%
egyéb szolgáltatásból és reggeliből származó bevétel	14 720	1 591	10,8%

8. sz. melléklet – ELŐKÉSZÍTÉS, ÉPÍTÉS ALATT ÁLLÓ SZÁLLODÁK

Az MSZÉSZ szállodaberuházásokról szóló nyilvántartása a www.hah.hu honlapon a „Csak Tagoknak” menüpontban található, vagy az alábbi linkre kattintva:

<http://www.hah.hu/csak-tagoknak/szallodai-beruhazasok/mszesz-nyilvantartasa>