

A hazai és nemzetközi szállodaipar
teljesítményéről

2021. október

MSZÉSZ
MAGYAR SZÁLLODÁK
ÉS ÉTTERMEK SZÖVETSÉGE



TARTALOM

	0
FŐBB TENDENCIÁK, VÁLTOZÁSOK	2
ORSZÁGOS ELEMZÉS	4
BUDAPESTI SZÁLLODÁK ADATAI	6
BALATONI SZÁLLODÁK ADATAI	7
IDEGENFORGALMI RÉGIÓK ADATAI	8
TOP 10 BEUTAZÓ PIAC	9
NEMZETKÖZI KITEKINTÉS	11
SZÁLLODAI BERUHÁZÁSOK	15
MELLÉKLETEK	16
1. SZ. MELLÉKLET - HAZAI SZÁLLODAI KAPACITÁS – KSH	16
2. SZ. MELLÉKLET - ORSZÁGOS SZÁLLODAI TELJESÍTMÉNYEK – KSH	17
3. SZ. MELLÉKLET - BUDAPESTI SZÁLLODAI TELJESÍTMÉNYEK – KSH	18
4. SZ. MELLÉKLET - BALATONI SZÁLLODAI TELJESÍTMÉNYEK – KSH	19
5. SZ. MELLÉKLET – RÉGIÓS SZÁLLODAI TELJESÍTMÉNYEK – KSH	20
6. SZ. MELLÉKLET - A SZÁLLODAI VENDÉGÉJSZAKÁK MEGOSZLÁSA – KSH	22
7. SZ. MELLÉKLET - BEUTAZÓ FORGALOM A LEGFONTOSABB PIACAINKRÓL, A SZOMSZÉDOS ORSZÁGOKBÓL, S A FELTÖREKVŐ PIACOKRÓL – KSH	22
A. ORSZÁGOS ADATOK	22
B. BUDAPESTI ADATOK	23
C. VIDÉKI ADATOK	23
D. BALATONI ADATOK	24
8. SZÁMÚ MELLÉKLET – SZÁLLODAI BEVÉTELEK	24
9. SZ. MELLÉKLET –ELŐKÉSZÍTÉS, ÉPÍTÉS ALATT ÁLLÓ SZÁLLODÁK	24

FŐBB TENDENCIÁK, VÁLTOZÁSOK

- 2021 októberében a koronavírus járvány terjedésének megakadályozására tett hazai intézkedések és a nemzetközi utazási korlátozások részleges feloldása eredményeként tovább javult a bel- és külföldi kereslet is. **Az év tizedik hónapjában a vendégéjszakák száma kiugróan, országos szinten 92,2%-kal, Budapesten 405,6%-kal, a fővároson kívüli szállodákban 45,1%-kal, a Balatoni régióban 72,5%-kal meghaladta a válság kitörése által már sújtott 2020 októberiekét. Ugyanakkor a 2021 októberében országos szinten regisztrált 1.391 ezer vendégéjszaka 32,1%-kal, a budapesti hotelekben regisztrált 436 ezer vendégéjszaka 49,9%-kal kevesebb volt a 2019 októberében elértnél.**
- Idén október végéig a szállodai vendégéjszakák száma országos szinten 7,3%-kal, Budapesten 2,2%-kal kisebb volt a 2020. évinél, ugyanakkor 57,5%-kal, illetve 75,3%-kal elmaradtak a 2019 január-október között regisztráltaktól.
- Január és október között országos szinten 2.603 ezer, Budapesten 1.389 ezer külföldi vendégéjszakát regisztráltak. **Ezek országos szinten 7,9%-kal, Budapesten 13%-kal alacsonyabbak a tavalyinál. A visszaesés 2019-hez képest országos szinten 76,1%, Budapesten 80,2% volt. A Budapesten tapasztalt rendkívül nagy visszaesés ellenére idén október végéig a fővárosi szállodákban regisztrálták az összes külföldi vendégéjszaka 53,4%-át.**
- 2021 októberében a hazai szállodák teljes bruttó forgalma 32.835 millió Ft volt, ami **121,3%-kal nagyobb a tavalyinál. A múlt évhez képest kiemelkedő növekedés ellenére ez még 28,5%-kal kevesebb a 2019 októberi bevételnél. Az első tíz hónapban országos szinten szállodáink bruttó összes forgalma 193.288 millió Ft volt, ami 3,7%-kal meghaladja a tavalyit, de 53,7%-kal kisebb a 2019 hasonló időszakában elért 417.128 millió Ft-nál.**
- A KSH adatai szerint 2021 októberében a szállodák szobafoglaltsága országos szinten 53,3%, Budapesten 54,1%, a Balatoni régióban 53,4% volt. 2019 októberében ugyanez országos szinten 64,7%, Budapesten 81,3%, a Balatoni régióban 55,3% volt, azaz **az idei tizedik havi szobafoglaltság országos szinten 11,4%ponttal, a budapesti 27,2%ponttal, a balatoni 1,9%ponttal elmaradt a 2019 októberitől.**
- Októberben a szállodák bruttó átlag szobaára országos szinten 24.605 Ft, bruttó REVPAR mutatója 13.112 Ft, bruttó TREVPAR (egy kiadható szobára jutó teljes árbevétel) 22.664 Ft, Budapesten 30.109 Ft, 16.285 Ft, illetve 24.064 Ft, a Balatoni régióban 22.674 Ft, 12.102 Ft, illetve 23.498 Ft volt. **Ezekkel kapcsolatban megjegyezzük, hogy a 2021 októberi bruttó átlag szobaár 2019-hez képest országos szinten 4,7%-kal, a Balatoni régióban 43,7%-kal magasabb volt, Budapesten 4,7%-kal elmaradt attól, miközben a 2021 októberi 361 HUF/EURO árfolyam 8,8%-kal gyengébb volt a 2019 októberi 331,7**

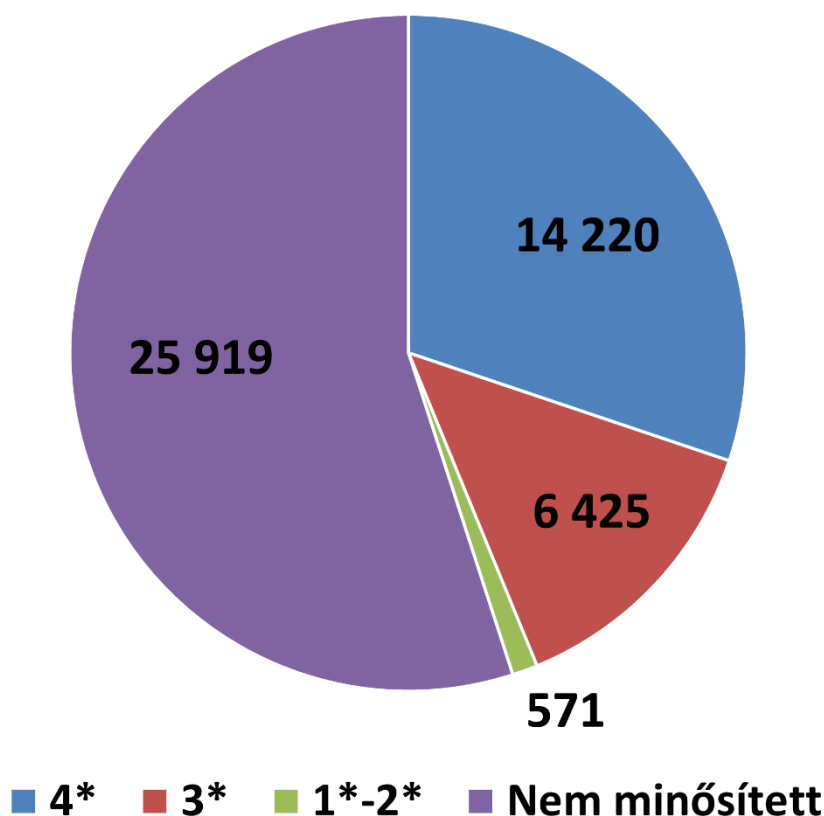
HUF/EURO árfolyamnál. A 2021 októberi REVPAR mutató országos szinten 13,9%-kal, Budapesten 37,8%-kal kisebb volt a 2019. évinél, míg a Balatoni régióban 38,7%-kal nagyobb volt annál.

- A KSH nem tett közzé adatokat a 2020. évi, illetve a 2021. évi szállodai göngyöltett mutatószámokról, illetve a budapesti és az egyes idegenforgalmi régiók szállodáinak 2021. évi bevételi adatairól sem.
- Felhívjuk a figyelmet arra is, hogy **2021 októberében a hazai szállodákból csupán 772 üzemelt a 2019 októberi 982-vel szemben. Ezek szerint több, mint 200 hotel a visszaeső kereslet, vagy egyéb okok miatt üzemszünetet tartott, bezárásra került.**
- Októberben a belföldi vendégéjszakák száma országos szinten 24,8%-kal, Budapesten 51,2%-kal, a Balatoni régióban 32,8%-kal, a fővároson kívüli szállodákban 27,7%-kal meghaladta a 2020 októberit. **Ugyanakkor az idei októberi belföldi vendégéjszakák száma országos szinten 8,8%-kal, Budapesten 15,6%-kal elmaradt a 2019 októberitől, míg a Balatoni régióban 0,7%-kal nagyobb volt annál.**
- Idén október végéig a hazai szállodákban összesen **23.393,5 millió Ft** (b.index: 96,1%), **októberben 2.327,8 millió Ft** (b.index: 104,2%) **volumenű SZÉP kártyát váltottak be a vendégek. Az első tíz hónapban szállodákban felhasznált SZÉP volumene a belföldi szállásdíjbevétel 34,3%-át tette ki.**
- A múlt évhez képest október végéig a 10 legnagyobb beutazó piacunkról a következők szerint alakult a szállodai vendégéjszakák száma: **Németország +4,5%, Csehország +28,9%, Románia +18,9%, Ausztria -21,4%, Szlovákia -10,3%, Lengyelország +17%, Izrael +36,5%, Olaszország -29,3%, Franciaország -0,9%, Amerikai Egyesült Államok +17,2%.**
- A magyarországi szállodákban az első tíz hónapban regisztrált külföldi vendégéjszakák **86,8%-a Európából, 8,3%-a Ázsiából, 4,4%-a Amerikából, 0,2%-a Ausztrália és Óceániából és Afrikából érkezett.**
- Október végéig az **európai országokból 6,9%-kal, Ázsiából 20,8%-kal csökkent, az Európai Unióból 2%-kal, Amerikából 17,2%-kal nőtt a szállodai vendégéjszakák száma 2020-hoz képest. A visszaesés Kínából 58,9%, a Koreai Köztársaságból 47,4%, Japánból 36% volt, míg Izraelből 36,5% növekedés történt a múlt évihez képest.**
- **Az STR adatai szerint idén októberben a közép-kelet-európai régióban vizsgált 5 ország között a magyarországi szállodák nettó REVPAR mutatója volt a 2. legmagasabb, 44,7€** (b.index: 459,3%). Magyarországot megelőzte **Ausztria 61€** (b.index: 354,1%), illetve követte **Csehország 36,3€** (b.index: 686,4%), **Lengyelország 35,6€** (b.index: 275,8%) és **Szlovákia 32,5€** (b.index: 363,5%).

- Ugyancsak az STR adatai szerint a vizsgált 5 közép-kelet-európai ország fővárosai között a **budapesti hotelek október havi nettó REVPAR mutatója volt a 2. legmagasabb, 48€** (b.index: 484,8%). Az első helyen **Bécs 58,2€** (b.index: 471%) szállodái végeztek. Budapest után a további sorrend **Varsó 38,4€** (b.index: 327,2%), **Prága 38,2€** (b.index: 922,7%), **Pozsony 29,1€** (b.index: 405,7%).
- Október végéig Magyarországon 8 új szálloda nyílt meg: **IntercityHotel Budapest**, 312 szobával, **Matild Palace, a Luxury Collection Hotel, Budapest**, 130 szobával, **D50 Kulturális Központ és Hotel, Budapest**, 36 szobával, **Grand Hotel Esztergom** 149 szobával, **H2 Hotel Budapest**, 157 szobával, **1552 Boutique Hotel, Eger** 15 szobával, **Up Hotel Budapest**, 157 szobával és **B&B Hotel Budapest City** 214 szobával.

ORSZÁGOS ELEMZÉS

Országos szobakapacitás - 2021. október



- 2021 októberében az üzemelő szállodai szobák száma országos szinten **47.818** (b.index: 102%), **Budapesten 16.082** (b.index: 111,8%), a fővároson kívüli szállodákban **31.736** (b.index: 97,7%), a **Balatoni régióban 8.093 szoba** (b.index: 101,3%) volt.

- A KSH adatai szerint az év tizedik hónapjában a működő hotelek száma országosan **772** (b.index: 98,5%), **Budapesten 158** (b.index: 113,7%), a fővároson kívül **614** (b.index: 95,2%), a Balatoni régióban **108** (b.index: 98,2%) volt.
- Felhívjuk a figyelmet arra, hogy **2019 októberéhez képest a működő szállodák száma országos szinten 21,4%-kal, Budapesten 24,4%-kal, a fővároson kívüli régiókban 20,6%-kal, a Balatoni régiókban 19,4%-kal kevesebb volt.**
- A KSH kimutatásában októberben országos szinten az **5* kategóriában 683 szoba, a 4* kategóriában 14.220, a 3*-ban 6.425 szoba szerepel**, melyek a 2012. július 1-jével nemzeti védjegyként elfogadott, s így hivatalossá vált Hotelstars (HSU) minősítési rendszerben minősített szállodák szobakapacitását mutatják. **Az év tizedik hónapjában a működő hazai szállodai kapacitás 45,8%-a, 21.899 szoba volt minősítve a HSU rendszerben, ami 2,3% csökkenést jelent a minősített szállodai szobák számában a koronavírus járvány által már sújtott 2020-hoz képest.**

VENDEGÉJSZAKÁK SZÁMA (ezer)					
ORSZÁGOS	2019. jan-okt	2020. jan-okt	2021. jan-okt	2021/2019	2021/2020
összesen	20 003	9 125	8 511	42,5%	93,3%
belföldi	9 090	6 298	5 908	65,0%	93,8%
külföldi	10 914	2 828	2 603	23,9%	92,1%

- A KSH adatai szerint **2021 októberében a hazai szállodákban a vendégéjszakák száma összesen 1.391 ezer** (b.index: 192,2%), ezen belül a belföldi **799 ezer** (b.index: 124,8%), a külföldi **592 ezer** (b.index: 708,8%) volt.
- Meg kell jegyezni, hogy **idén októberben 2019 októberéhez képest a belföldi vendégéjszakák száma 8,8%-kal, a külföldieké 49,5%-kal kevesebb volt.**
- **Országos szinten október végéig a hazai szállodákban összesen 8.511 ezer vendégéjszakát regisztráltak** (b.index: 93,3%). Közöttük 5.908 ezer (b.index: 93,8%) volt a belföldi, 2.603 ezer (b.index: 92,1%) volt a külföldi. A 2021 január-október havi összes vendégéjszaka 57,5%-kal, a belföldi 35%-kal, a külföldi 76,1%-kal maradt el a 2019 január-októberitől.
- **2021 októberében országos szinten a szállodák szobafoglaltsága 53,3%** (25,3% ponttal nagyobb a bázisnál), **bruttó átlag szobaára 24.605 Ft** (b.index: 127,3%), **bruttó REVPAR mutatója 13.112 Ft** (b.index: 242,3%), **bruttó TREVPAR** (egy kiadható szobára jutó teljes szállodai árbevétel) **22.664 Ft** (b.index: 214,5%) volt. **A szobafoglaltság 2019 októberéhez hasonlítva 11,4% ponttal alacsonyabb, a bruttó átlag szobaár a 2 évvel ezelőttihez képest 4,7%-kal magasabb, a bruttó REVPAR 13,9%-kal, a bruttó**

TREVPAR 11,8%-kal kisebb lett, miközben az idei októberi 361 HUF/EUR árfolyam 8,8%-kal gyengébb volt a 2019 októberi 331,7 Ft árfolyamnál.

- A 2. sz. melléklet tartalmazza az országos szinten a szállodák októberi teljesítményét kifejező mutatószámokat. Ezzel kapcsolatban megjegyezzük, hogy a **KSH nem tett közzé adatokat a működő szállodák 2020. évi, illetve a 2021. évi göngyöltett mutatószámairól (szobafoglaltság, bruttó átlag szobaár, REVPAR, TREVPAR).**
- **Országos szinten szállodáink októberben összesen 32.835 millió Ft (b.index: 221,3%), január-október között 193.288 millió Ft (b.index: 103,7%) bruttó árbevételt értek el.**
- Ezekkel kapcsolatban megjegyezzük, hogy az **idei októberi összes szállodai árbevétel 28,5%-kal, az első tíz havi összes szállodai árbevétel 53,7%-kal elmaradt a 2019-ben elérttől.**

BUDAPESTI SZÁLLODÁK ADATAI

VENDÉGÉJSZAKÁK SZÁMA (ezer)					
BUDAPEST	2019. jan-okt	2020. jan-okt	2021. jan-okt	2021/2019	2021/2020
összesen	7 876	1 989	1 946	24,7%	97,8%
belföldi	851	393	557	65,5%	142,0%
külföldi	7 026	1 597	1 389	19,8%	87,0%

- **Budapestten októberben összesen 16.082 szállodai szobát üzemeltettek, ami 11,8%-kal több volt a bázisnál.** A működő szállodai szobából 6.699 rendelkezett HSU minősítéssel, ami 41,7% részesedésnek felel meg. **A minősített szobák száma a bázishoz képest 15,9%-kal nagyobb volt.** A 4* kategóriában 5.140 szoba (b.index: 107,8%), a 3*-ban 1.559 (b.index: 187,8%) szoba volt minősítve. 5*-ra vonatkozó adatot a KSH nem közölt, ugyanis ebben a kategóriában minősített hotelek száma a fővárosban 3 alatt volt.
- **Az év tizedik hónapjában a fővárosban összesen 158 szálloda működött a válság által már sújtott tavaly októberi 139, válság előtti 2019 októberi 209 hotellel szemben.**
- **Októberben az üzemelő fővárosi szállodákban összesen 436 ezer vendégéjszakát regisztráltak, ami 405,6%-kal meghaladta a tavalyit. Ezen belül a belföldi 73 ezer (b.index: 151,2%), a külföldi 363 ezer (b.index: 953,7%) volt.**
- A Budapestten októberben regisztrált vendégéjszakákkal kapcsolatban **megjegyezzük, hogy az összesen 436 ezer vendégéjszaka 49,6%-kal, a külföldi 363 ezer 53,7%-kal, a belföldi 73 ezer 15,6%-kal kevesebb volt a válság előtti 2019 októberében regisztrálnál.**

- **Idén október végéig a fővárosi szállodákban összesen 1.946 ezer (b.index: 97,8%), közöttük 557 ezer belföldi (b.index: 142%), 1.389 ezer külföldi (b.index: 87%) vendégéjszakát regisztráltak.**
- **Az első tíz hónapban a fővárosi szállodákban regisztrált összes vendégéjszaka 75,3%-kal, a belföldi 34,5%-kal, a külföldi 80,2%-kal kevesebb a 2019 január-októberéhez képest.**
- **Októberben a budapesti szállodák összes árbevétele 11.633 millió Ft volt (b.index: 440,8%). Megjegyezzük, hogy ez 51,7%-kal kevesebb a válság előtti 2019 októberében elért 24.074 millió Ft forgalomnál.**
- **Októberben a fővárosi szállodák szobafoglaltsága 54,1%, bruttó átlag szobaára 30.109 Ft (b.index: 139,7%), bruttó REVPAR mutatója 16.285 Ft (b.index: 491,1%), bruttó TREVPAR mutatója 24.064 Ft (b.index: 380,2%) volt. 2019-hez képest idén októberben a szobafoglaltság 27,2%ponttal, az átlag bruttó szobaár 4,7%-kal, a bruttó REVPAR 36,8%-kal, a bruttó TREVPAR 35,7%-kal kisebb lett.**
- *A 3. sz. melléklet tartalmazza a fővárosi szállodák októberi teljesítményét kifejező mutatószámokat. Ezzel kapcsolatban megjegyezzük, hogy a KSH nem tett közzé adatokat a fővárosi szállodák 2020. évi, illetve a 2021. évi göngyöltett mutatószámairól (szobafoglaltság, bruttó átlag szobaár, bruttó REVPAR, bruttó TREVPAR), illetve árbevételükről sem.*

BALATONI SZÁLLODÁK ADATAI

- **A Balatoni régióban októberben 8.093 szobát üzemeltettek a tavalyi 7.991 szobával szemben. Közülük 4.584 szoba (56,7%) volt minősítve. A minősített szobák száma a 4* kategóriában 2.938 (b.index: 104,8%), a 3* kategóriában 1.361 (b.index: 92,1%) volt.**
- **Az év tizedik hónapjában a Balatoni régióban működő szállodákban összesen 258 ezer vendégéjszakát (b.index: 172,5%) regisztráltak, köztük 196 ezer (b.index: 132,8%) volt a belföldi, 63 ezer (b.index: 2.531,3%) volt a külföldi.**
- **Október végéig a Balatoni régióban üzemelő szállodákban összesen 1.999 vendégéjszakát (b.index: 91,3%) vendégéjszakát regisztráltak, közöttük 1.708 ezer (b.index: 90,8%) volt a belföldi, 290 ezer (b.index: 94,2%) volt a külföldi.**
- **A balatoni régióban októberben regisztrált vendégéjszakákkal kapcsolatban megjegyezzük, hogy a 258 ezer összes vendégéjszaka 16,2%-kal, a 63 ezer külföldi 44,9%-kal kevesebb volt a válság előtti 2019 októberében regisztrálnál, a 196 ezer belföldi vendégéjszaka 0,7%-kal meghaladta azt.**

- Októberben a Balatoni régióban az üzemelő szállodák szobafoglaltsága **53,4%**, bruttó átlag szobaára **22.674 Ft** (b.index: 126,7%) bruttó REVPAR mutatója **12.102 Ft** (b.index: 227,4%), bruttó TREVPAR mutatója **23.498 Ft** (b.index: 217,4%) volt. **2019 októberéhez hasonlítva a szobafoglaltság 1,9%-kal romlott, a bruttó átlag szobaár 43,7%-kal, a bruttó REVPAR 38,7%-kal, a bruttó TREVPAR 20,7%-kal nőtt.**
- A Balatoni régió szállodái idén októberben **5.545 millió Ft** forgalmat értek el (b.index: 219,7%). **Megjegyezzük, hogy ez 0,4%-kal kisebb volt a 2019 októberében elért 5.567 millió Ft árbevételnél.**
- A *4. sz. melléklet* tartalmazza a balatoni régió szállodáinak októberi teljesítményét kifejező mutatószámokat. Ezzel kapcsolatban megjegyezzük, hogy **a KSH nem tett közzé adatokat a balatoni régió szállodáinak 2020. évi, illetve 2021. évi göngyöltett mutatószámairól (szobafoglaltság, bruttó átlag szobaár, bruttó REVPAR), valamint bevételeiről sem.**

IDEGENFORGALMI RÉGIÓK ADATAI

- A fővároson kívüli szállodákban októberben összesen **31.736 szobát**, a múlt évihez képest **2,3%-kal kevesebbet üzemeltettek**. Itt a 4*-ban 9.080 szoba, a 3*-ban 4.866 szállodai szoba minősítése történt meg a HSU rendszerben. Az 5* kategóriákra vonatkozóan a KSH nem közölt adatot, 4*-ban 6,5%-kal, 3*-ban 8,7%-kal csökkent a minősített szobák száma. **A működő szállodai szobák 47,9%-a HSU rendszerhez csatlakozott hotelekben volt.**
- A Budapesten kívüli régiókban októberben összesen **955 ezer vendégéjszakát** (b.index: 149,7%) regisztráltak a működő hotelekben.
- A koronavírus által már sújtott múlt év októberéhez képest idén októberben a szállodai vendégéjszakák száma minden turisztikai régióban nőtt. **A növekedés a Budapest-Közép-Dunavidék régióban 274,5%, Észak-Alföldön 53,2%, a Dél-Alföldi régióban 31,5%, a Nyugat-Dunántúli régióban 97,1%, a Balatoni régióban 72,5%, az Észak-Magyarországi régióban 15%, a Közép-Dunántúli régióban 37,8%, a Dél-Dunántúli régióban 32,7%, a Tisza tavi régióban 15,5% volt.**
- Az idegenforgalmi régiók közül **szobafoglaltságban** októberben a 3 legjobb eredményt a következőkben érték el a hotelek: **Észak-Magyarország 61,7%, Nyugat-Dunántúl 54,3%, Dél-Dunántúl és Budapest-Közép-Dunavidék 53,8%**. 50% alatti foglaltság a Tisza-tavi régióban (43,1%), az Észak-Alföldi régióban (47,7%) és a Közép-Dunántúli régióban (47,5%) mutatkozott.
- Az átlag szobaárban a következő 3 régió érte el a legjobb eredményt: **Budapest-Közép-Dunavidék (29.120 Ft), Észak-Magyarország (27.427 Ft), Balatoni régió (22.674 Ft)**. **20.000 Ft** alatt volt az átlag szobaár **Észak-Alföldön (16.694 Ft), Dél-Dunántúlon (18.701 Ft) és Dél-Alföldön (19.397 Ft).**

- **REVPAR** mutatóban a 3 legjobb teljesítményt a következő régiókban érték el a szállodák: **Észak-Magyarország 16.913 Ft** (b.index: 146,7%), **Budapest-Közép-Dunavidék 15.654 Ft** (b.index: 408,5%), **Balatoni régió 12.102 Ft** (b.index: 227,4%).

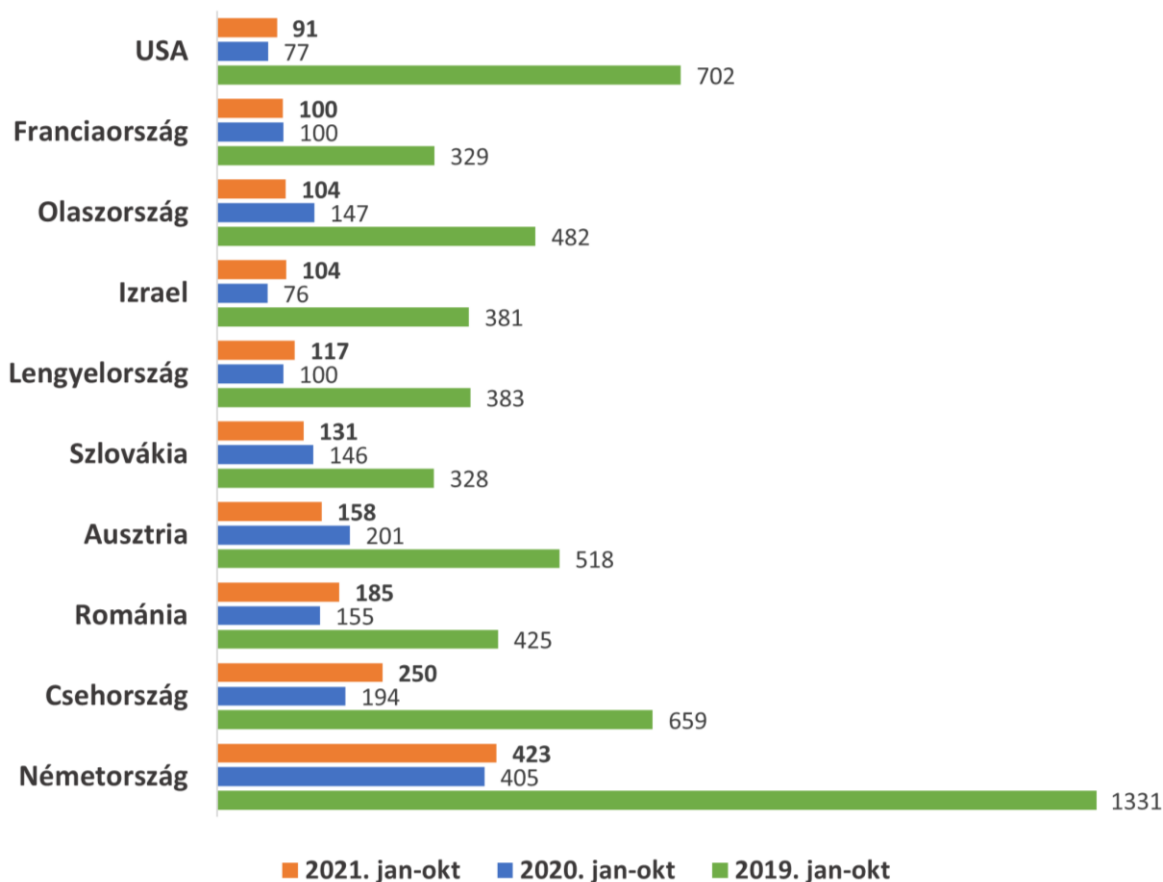
TOP 10 BEUTAZÓ PIAC

Októberben országos szinten a 10 legnagyobb beutazó piacunkon a következők szerint alakult a szállodai vendégéjszakák száma:

Németország 74 ezer (b.index: 583%), **Csehország 60 ezer** (b.index: 2.438%), **Ausztria 42 ezer** (b.index: 744%), **Oroszország 42 ezer** (b.index: 2.846%), **Izrael 31 ezer** (b.index: 6.015%), **Románia 28 ezer** (b.index: 350%), **Ukrajna 27 ezer** (b.index: 1.963%), **Olaszország 26 ezer** (b.index: 540%), **USA 23 ezer** (b.index: 413%), **Franciaország 22 ezer** (b.index: 668%).

Október végéig a **külföldi vendégéjszakák** – amelyek megoszlását az *6. sz. melléklet* tartalmazza – **86,8%-a Európából, 8,3%-a Ázsiából, 4,4%-a Amerikából érkezett. Ausztrália-Óceánia és Afrika részesedése együtt 0,2%-ot tesz ki.**

TOP 10 beutazó piacunk 2021. január-október vendégéjszaka alapján (1000-ben)



* 2021. január-október TOP 10 alapján felállított sorrend

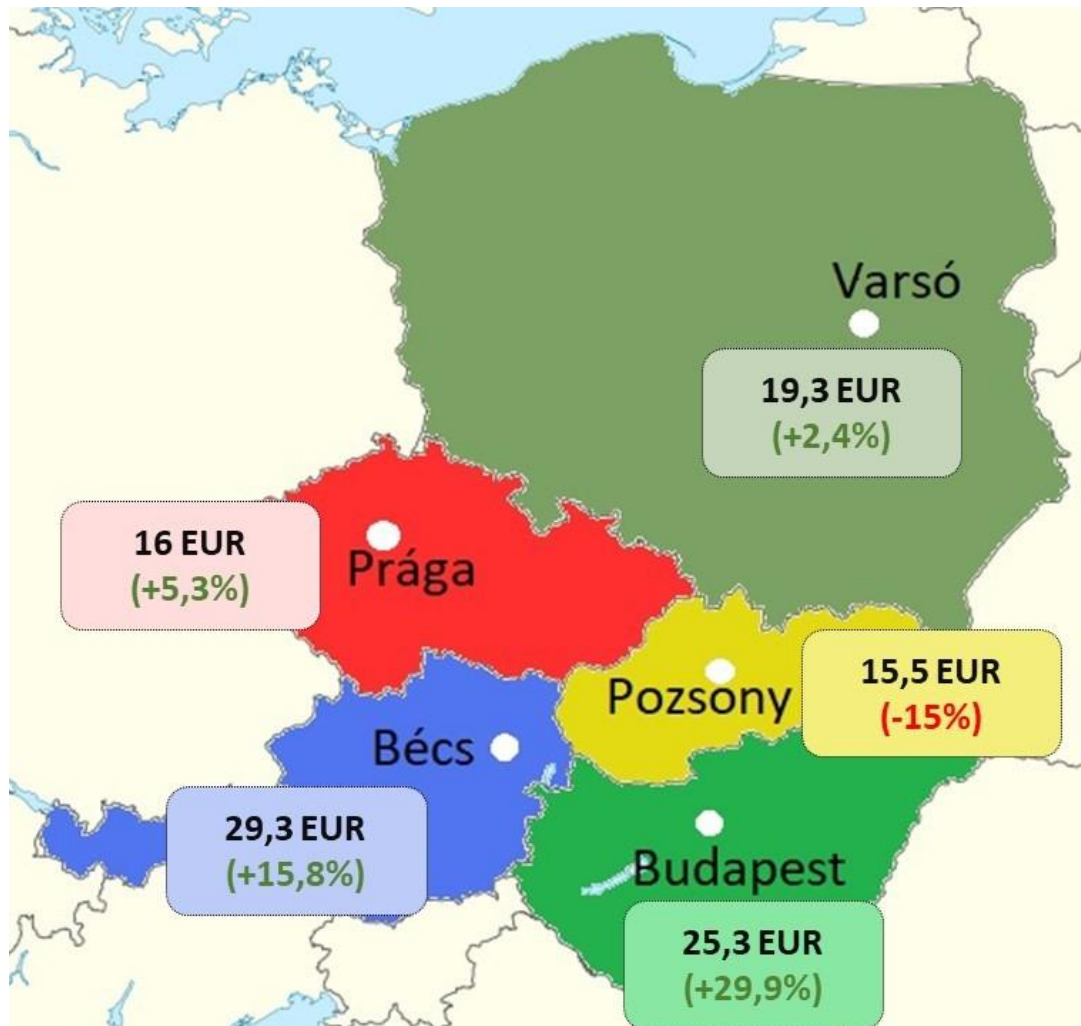
- A KSH adatai szerint január-október között Európából összesen **2.260 ezer**, ezen belül az **EU tagországokból 1.843 ezer szállodai vendégéjszakát regisztráltak** a hazai hotelekben. A múlt évhez képest Európából **6,9%-kal csökkent**, az EU tagországokból **2%-kal nőtt a szállodai vendégéjszakák száma**.
- Az Ázsiából érkező összesen **215 ezer szállodai vendégéjszaka az összes külföldi vendégéjszaka 8,3%-át tette ki**. Erről a piacról a szállodai vendégéjszakák száma **20,8%-kal csökkent a múlt évihez képest**.
- **Budapesten** – az országos átlagtól eltérően – **a 10 legnagyobb beutazó piacunk a vendégéjszakák számát tekintve a következő volt 2021 októberében:**

Németország 31 ezer (b.index: 1097%), **Izrael 29 ezer** (b.index: 6.008%), **Oroszország 27 ezer** (b.index: 1.239%), **USA 21 ezer** (b.index: 488%), **Olaszország 21** (b.index: 1.038%), **Franciaország 18 ezer** (b.index: 986%), **Ukrajna 16 ezer** (b.index: 1.930%), **Egyesült Királyság 16 ezer** (b.index: 549%), **Ausztria 16 ezer** (b.index: 1.034%), **Csehország 16 ezer** (b.index: 2.494%).

- Idén októberben a hazai szállodákban **az országos szinten regisztrált 592 ezer külföldi vendégéjszakából 363 ezer a budapesti hotelekben realizálódott**. Január és október között a fővárosi szállodák részesedése a külföldi vendégéjszakákból **53,4% volt**.

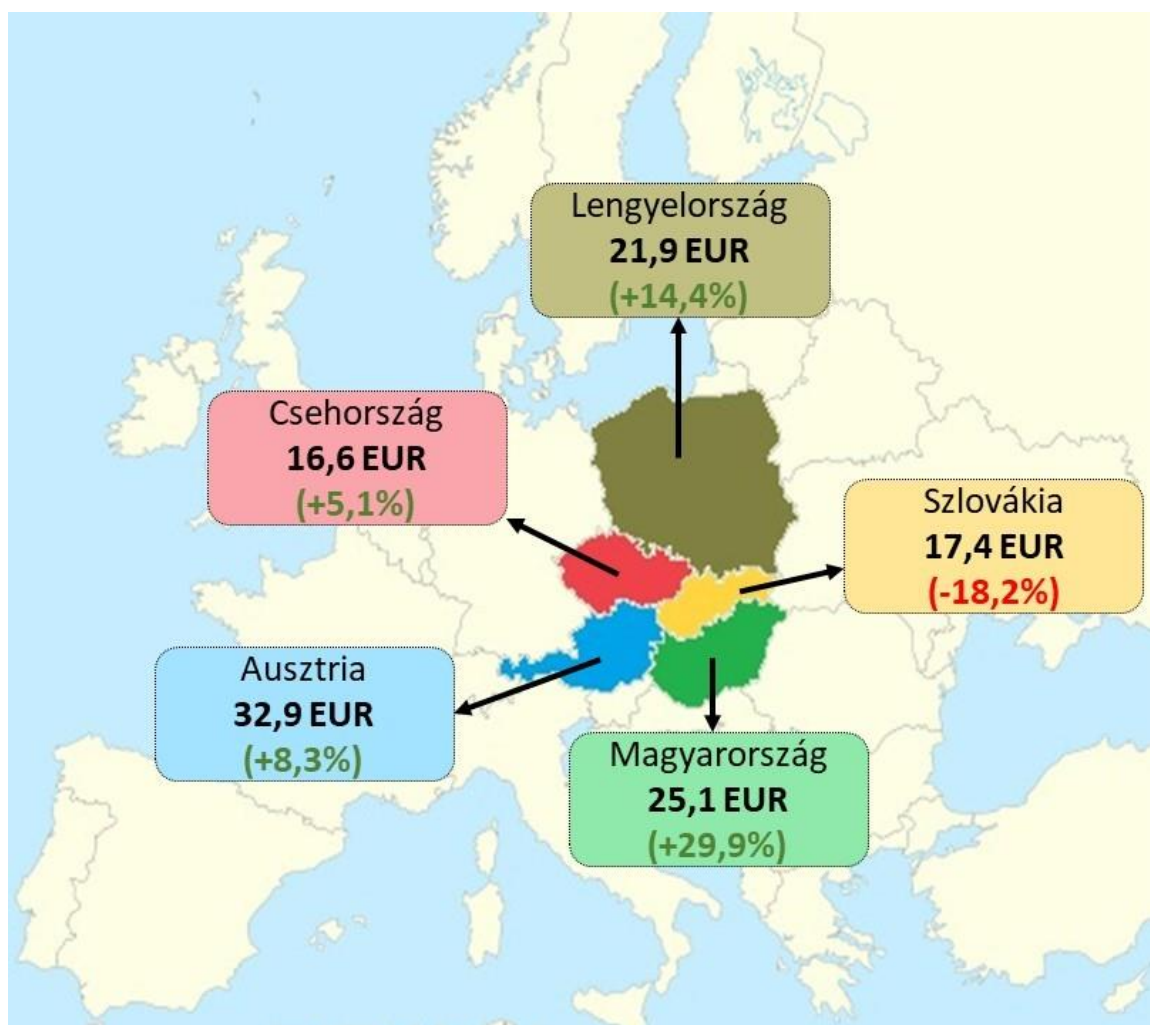
NEMZETKÖZI KITEKINTÉS

NETTÓ REVPAR (EUR) STR – 2021. január-október



- A hazai szállodák 2021 októberében a vizsgált Közép-kelet-európai országok – *Ausztria, Csehország, Magyarország, Szlovákia, Lengyelország* – között a **nettó REVPAR** mutatót (egy kiadható szobára jutó szállásdíj bevétel) tekintve **44,7€-val Magyarország a második helyen végzett Ausztria (61€) mögött, Csehország (36,3€), Lengyelország (35,6€) és Szlovákia (32,5€) előtt.**
- Októberben a Közép-kelet-európai régióban vizsgált **5 főváros** – *Budapest, Pozsony, Prága, Bécs, Varsó* – között **Budapest a nettó REVPAR mutató tekintetében 48€-val második helyen végzett Bécs (58,2€) mögött, Varsó (38,4€), Prága (38,2€) és Pozsony (29,1€) előtt.**

NETTÓ REVPAR (EUR) STR – 2021. január-október



- 2021 tizedik hónapjában Európában a szállodák szobafoglaltsága (62,2%) a bázisnál 29,8%ponttal magasabb volt, a nettó átlag szobaár (112,9€) 40%-kal, a nettó REVPAR (70,2€) 169%-kal haladta meg a járvány által már érintett tavaly októberi eredményeket.
- 2021 októberében Kelet-Európában a szállodák kihasználtsága 26,4%ponttal emelkedve 54,9% lett. A nettó átlag szobaár (78€) 47,6%-kal, a nettó REVPAR mutató (42,8€) 184%-kal múlta felül a múlt évit.

MEGJEGYZÉS: Az MSZÉSZ havonta készülő Trendriportja a KSH, az STR riport adatainak felhasználásával készül. A KSH az összes hazai szálloda adatait tartalmazza, az STR a részére adatokat szolgáltató hotelek adataira épül. Ez az STR esetében 79 szállodát – 14.401 szobát – jelent. A KSH adatainak felhasználásával szállodáink teljesítményét országos szinten, Budapestre vonatkozóan és turisztikai régiók szerint mutatjuk be. Az STR adatai alapján elemezzük a hazai szállodai teljesítményeket nemzetközi összehasonlításban. A KSH adatai 1-5* szállodákat tartalmaznak, ezzel szemben az STR riport adatbázisában 1* és 2* hotelek nincsenek.

■ KONTINENSEK, KIEMELT RÉGIÓK

- Az STR riport adatai szerint 2021 tizedik hónapjában **az egyes kontinensek, kiemelt régiók szállodai teljesítményét vizsgálva megállapítható, hogy szobafoglaltság terén a három legjobb eredményt Közel-Kelet (65,2%), Európa (62,2%), Észak-Amerika (62,1%) szállodái érték el. A további sorrend Észak-Afrika (56,6%), Dél-Amerika (52,6%), Délkelet -Ázsia (48,2%) és Ausztrália és Óceánia (38,1%).**
- Októberben a **nettó átlag szobaárakat tekintve a legjobb eredményt Közel-Keleten (142,9€) érték el a szállodák. Ezután következtek Ausztrália és Óceánia (119,1€), Észak-Amerika (115,5€), Európa (112,9€), Észak-Afrika (85,1€), Dél-Amerika (56,5€) és Délkelet-Ázsia (55,3€) szállodái.**
- **Nettó REVPAR-ban a vizsgált időszakban az első három helyen Közel-Kelet (93,2€), Észak-Amerika (71,7€) és Európa (70,2€) szállodái végeztek. Ezután következtek Észak-Afrika (48,2€), Ausztrália és Óceánia (45,4€), Dél-Amerika (29,7€), Délkelet-Ázsia (26,7€).**
- Az egyes kontinensek, kiemelt régiók szállodai teljesítményének alakulásában a politikai, gazdasági helyzet, a turizmus fejlődése, az adott régió idegenforgalmi vonzókéességének alakulása mellett jelentős szerepe van a szezonális különbségeknek.

■ EURÓPAI RÉGIÓK

- Az STR riport szerint az idei év tizedik hónapjában **Európában a szállodák átlagos szobafoglaltsága 62,2%, a nettó átlag szobaára 112,9€, nettó REVPAR-ja 70,2€ volt. A szobafoglaltság a múlt évinél 29,8%ponttal, a nettó átlag szobaár 40%-kal, a nettó REVPAR 169%-kal múlta felül a tavalyit.**
- Az európai régiók között a legjobb teljesítményt **szobafoglaltságban Észak-Európában (68,1%), nettó átlag szobaárban Dél-Európában (121,2€), nettó REVPAR-ban Észak-Európában (77,9€) érték el a szállodák.**
- Októberben **Kelet-Európában a szállodák átlagos kihasználtsága 54,9%** (ami a bázishoz képest 26,4%ponttal magasabb), **nettó átlag szobaára 78€** (b.index: 147,6%), **nettó REVPAR-ja 42,8€** (b.index: 284%) volt.
- 2021 első tíz hónapjában **Európában a szállodák átlagos foglaltsága a tavalyinál 6,6%ponttal javulva 42,1%, nettó átlag szobaára 103€** (b.index: 110,3%), **nettó REVPAR mutatója 43,3€** (b.index: 130,8%) lett.

- **Kelet-Európában január és október között** az átlag szobafoglaltság 42,3%, a tavalyinál 12%ponttal magasabb, a nettó átlag szobaár 69,6€ (b.index: 110,4%), a nettó REVPAR 29,5€ (b.index: 153,9%) volt.

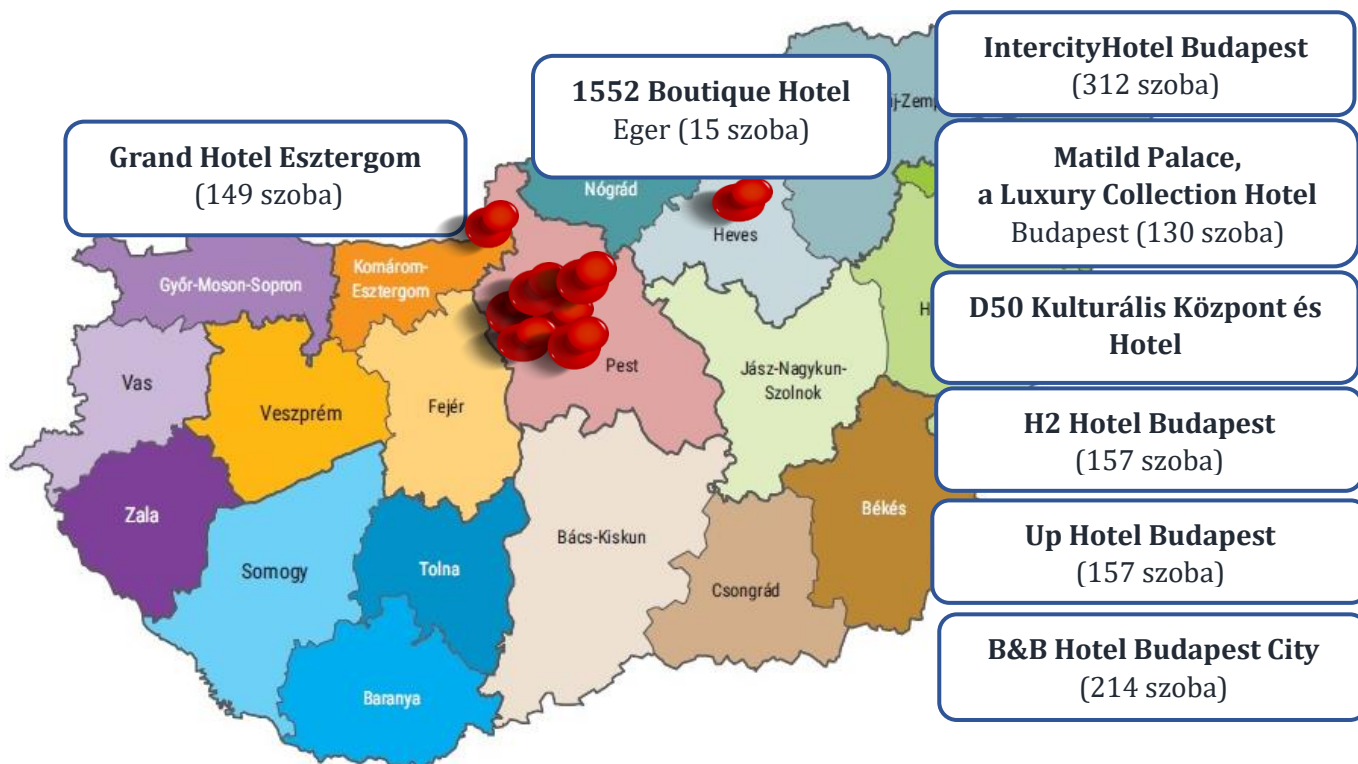
■ EURÓPAI NAGYVÁROSOK

- 2021-ben október végéig az STR riportban szereplő **35 európai város között szobafoglaltságban** az első 3 helyet **Moszkva (58,4%), Isztambul (51%) Edinburgh (49,1%)** szállodái szerezték meg.
- Az **átlag szobaárakat** illetően a legjobb eredményt elérő 3 város sorrendje **Genf (240,9€), Zürich (220,7€) és Párizs (206,5€)**. A sorrend **nettó REVPAR-ban Zürich (85€), Genf (79,2€), Párizs (80,5€)**.
- **Októberben** az STR riportban szereplő 35 európai város között **Budapest szállodái szobafoglaltságban** 52,6%-kal a 23., **nettó átlag szobaárban 91,4€-val** a 23., **nettó REVPAR-ban 48€-val** a 25. helyen végeztek.
- **Január és október között** az STR riportban szereplő 35 város között a **budapesti hotelek szobafoglaltságban** 27,1%-kal a 30., **nettó átlag szobaárban 93,4€-val** a 19., **nettó REVPAR-ban 25,3€-val** a 25. helyet érték el.

SZÁLLODAI BERUHÁZÁSOK

Október végéig Magyarországon 6 új szálloda nyílt meg: **IntercityHotel Budapest**, 312 szobával, **Matild Palace, a Luxury Collection Hotel, Budapest**, 130 szobával, **D50 Kulturális Központ és Hotel, Budapest**, 36 szobával, **Grand Hotel Esztergom** 149 szobával, **H2 Hotel Budapest**, 157 szobával, **1552 Boutique Hotel, Eger** 15 szobával, **Up Hotel Budapest**, 157 szobával és **B&B Hotel Budapest City** 214 szobával.

2021-ben megnyitott szállodák Magyarországon



MELLÉKLETEK

1. sz. melléklet - HAZAI SZÁLLODAI KAPACITÁS – KSH

Szállodai szobakapacitás (db)					
ORSZÁGOS	2019	2020	2021	2021/2019	2021/2020
5*	775	921	683	88,1%	74,2%
4*	14 724	14 490	14 220	96,6%	98,1%
3*	8 869	6 159	6 425	72,4%	104,3%
Összes minősített	25 950	22 421	21 899	84,4%	97,7%
Kategória nélküli	32 767	24 449	25 919	79,1%	106,0%
Mindösszesen	58 717	46 870	47 818	81,4%	102,0%
ebből gyógy	5 644	4 344	4 553	80,7%	104,8%

Szállodai szobakapacitás (db)					
BUDAPEST	2019	2020	2021	2021/2019	2021/2020
5*	-	-	-	-	-
4*	5 187	4 767	5 140	99,1%	107,8%
3*	1 485	830	1 559	105,0%	187,8%
Összes minősített	6 857	5 782	6 699	97,7%	115,9%
Kategória nélküli	13 910	8 601	9 383	67,5%	109,1%
Mindösszesen	20 767	14 383	16 082	77,4%	111,8%
ebből gyógy	853	853	853	100,0%	100,0%

Szállodai szobakapacitás (db)					
BALATON	2019	2020	2021	2021/2019	2021/2020
5*	-	-	-	-	-
4*	3 239	2 803	2 938	90,7%	104,8%
3*	2 862	1 478	1 361	47,6%	92,1%
Összes minősített	6 700	4 757	4 584	68,4%	96,4%
Kategória nélküli	3 338	3 234	3 509	105,1%	108,5%
Mindösszesen	10 038	7 991	8 093	80,6%	101,3%
ebből gyógy	1 875	1 133	1 411	75,3%	124,5%

Szállodai szobakapacitás (db)					
VIDÉK	2019	2020	2021	2021/2019	2021/2020
5*	-	-	-	-	-
4*	9 537	9 723	9 080	95,2%	93,4%
3*	7 384	5 329	4 866	65,9%	91,3%
Összes minősített	19 093	16 639	15 200	79,6%	91,4%
Kategória nélküli	18 857	15 848	16 536	87,7%	104,3%
Mindösszesen	37 950	32 487	31 736	83,6%	97,7%
ebből gyógy	4 791	3 491	3 700	77,2%	106,0%

2. sz. melléklet - ORSZÁGOS SZÁLLODAI TELJESÍTMÉNYEK – KSH

Országos szállodai adatok

Vendégéjszakák (ezer)										
	2019	2020	2021	2021/2019	2021/2020	2019	2020	2021	2021/2019	2021/2020
	október					január-október				
összesen	2 049	724	1 391	67,9%	192,2%	20 003	9 125	8 511	42,5%	93,3%
belföldi	876	640	799	91,2%	124,8%	9 090	6 298	5 908	65,0%	93,8%
külföldi	1 173	83	592	50,5%	708,8%	10 914	2 828	2 603	23,9%	92,1%

Szobafoglaltság (%)										
	2019	2020	2021	2021/2019	2021/2020	2019	2020	2021	2021/2019	2021/2020
	október					január-október				
összesen	64,7	28,0	53,3	-11,4	25,3	62,6	-	-	-	-
5*	67,1	27,8	58,5	-8,6	30,7	64,6	-	-	-	-
4*	74,2	33,1	61,0	-13,2	27,9	70,6	-	-	-	-
3*	61,8	32,9	58,5	-3,3	25,6	62,1	-	-	-	-
gyógy	73,1	36,7	65,2	-7,9	28,5	69,9	-	-	-	-

Bruttó átlagár (HUF)										
	2019	2020	2021	2021/2019	2021/2020	2019	2020	2021	2021/2019	2021/2020
	október					január-október				
összesen	23 510	19 324	24 605	104,7%	127,3%	22 433	-	-	-	-
5*	52 556	48 667	52 928	100,7%	108,8%	50 562	-	-	-	-
4*	23 489	22 455	26 607	113,3%	118,5%	22 831	-	-	-	-
3*	14 325	12 828	15 324	107,0%	119,5%	14 803	-	-	-	-
gyógy	19 859	20 232	25 475	128,3%	125,9%	19 261	-	-	-	-

Bruttó REVPAR (HUF)										
	2019	2020	2021	2021/2019	2021/2020	2019	2020	2021	2021/2019	2021/2020
	október					január-október				
összesen	15 235	5 411	13 112	86,1%	242,3%	14 033	-	-	-	-
5*	35 190	13 548	30 978	88,0%	228,7%	32 650	-	-	-	-
4*	17 408	7 435	16 242	93,3%	218,5%	16 116	-	-	-	-
3*	8 848	4 227	8 972	101,4%	212,3%	9 198	-	-	-	-
gyógy	14 503	7 426	16 612	114,5%	223,7%	13 472	-	-	-	-

Bruttó TREVPAR (HUF)										
	2019	2020	2021	2021/2019	2021/2020	2019	2020	2021	2021/2019	2021/2020
	október					január-október				
összesen	25 682	10 566	22 664	88,2%	214,5%	23 640	-	-	-	-
5*	75 348	25 317	52 890	70,2%	208,9%	57 076	-	-	-	-
4*	32 052	14 962	29 393	91,7%	196,5%	29 469	-	-	-	-
3*	15 500	8 040	15 690	101,2%	195,1%	15 929	-	-	-	-
gyógy	29 290	14 822	31 905	108,9%	215,3%	27 282	-	-	-	-

3. sz. melléklet - BUDAPESTI SZÁLLODAI TELJESÍTMÉNYEK – KSH

Budapesti szállodai adatok

Vendégéjszakák (ezer)										
	2019	2020	2021	2021/2019	2021/2020	2019	2020	2021	2021/2019	2021/2020
	október					január-október				
összesen	870	86	436	50,1%	505,6%	7 876	1 989	1 946	24,7%	97,8%
belföldi	86	48	73	84,4%	151,2%	851	393	557	65,5%	142,0%
külföldi	784	38	363	46,3%	953,7%	7 026	1 597	1 389	19,8%	87,0%

Szobafoglaltság (%)										
	2019	2020	2021	2021/2019	2021/2020	2019	2020	2021	2021/2019	2021/2020
	október					január-október				
összesen	81,3	15,4	54,1	-27,2	38,7	76,5	-	-	-	-
5*	-	-	-	-	-	-	-	-	-	-
4*	87,4	19,4	56,8	-30,6	37,4	82,1	-	-	-	-
3*	84,7	22,7	63,2	-21,5	40,5	78,3	-	-	-	-
gyógy	79,1	40,6	62,3	-16,8	21,7	80,1	-	-	-	-

Bruttó átlagár (HUF)										
	2019	2020	2021	2021/2019	2021/2020	2019	2020	2021	2021/2019	2021/2020
	október					január-október				
összesen	31 588	21 548	30 109	95,3%	139,7%	29 432	-	-	-	-
5*	-	-	-	-	-	-	-	-	-	-
4*	28 721	20 277	28 738	100,1%	141,7%	26 186	-	-	-	-
3*	19 220	10 725	16 755	87,2%	156,2%	16 705	-	-	-	-
gyógy	31 182	17 462	29 081	93,3%	166,5%	27 292	-	-	-	-

Bruttó REVPAR (HUF)										
	2019	2020	2021	2021/2019	2021/2020	2019	2020	2021	2021/2019	2021/2020
	október					január-október				
összesen	25 760	3 316	16 285	63,2%	491,1%	22 525	-	-	-	-
5*	-	-	-	-	-	-	-	-	-	-
4*	25 076	3 937	16 310	65,0%	414,3%	21 487	-	-	-	-
3*	16 240	2 436	10 588	65,2%	434,6%	13 078	-	-	-	-
gyógy	24 683	7 084	18 114	73,4%	255,7%	21 851	-	-	-	-

Bruttó TREVPAR (HUF)										
	2019	2020	2021	2021/2019	2021/2020	2019	2020	2021	2021/2019	2021/2020
	október					január-október				
összesen	37 414	6 330	24 064	64,3%	380,2%	33 017	-	-	-	-
5*	-	-	-	-	-	-	-	-	-	-
4*	37 766	7 440	25 162	66,6%	338,2%	32 733	-	-	-	-
3*	22 041	3 240	14 030	63,7%	433,0%	18 199	-	-	-	-
gyógy	41 567	12 470	30 700	73,9%	246,2%	37 193	-	-	-	-

4. sz. melléklet - BALATONI SZÁLLODAI TELJESÍTMÉNYEK – KSH

Balatoni szállodai adatok

Vendégéjszakák (ezer)										
	2019	2020	2021	2021/2019	2021/2020	2019	2020	2021	2021/2019	2021/2020
	október					január-október				
összesen	308	150	258	83,8%	172,5%	3 670	2 189	1 999	54,5%	91,3%
belföldi	194	147	196	100,7%	132,8%	2 487	1 881	1 708	68,7%	90,8%
külföldi	114	2	63	55,1%	2531,3%	1 184	308	290	24,5%	94,2%

Szobafoglaltság (%)										
	2019	2020	2021	2021/2019	2021/2020	2019	2020	2021	2021/2019	2021/2020
	október					január-október				
összesen	55,3	29,7	53,4	-1,9	23,7	57,7	-	-	-	-
5*	-	-	-	-	-	-	-	-	-	-
4*	69,0	32,8	63,2	-5,8	30,4	68,9	-	-	-	-
3*	49,0	34,5	57,2	8,2	22,7	56,1	-	-	-	-
gyógy	77	32,8	69,7	-7,1	36,9	72,3	-	-	-	-

Bruttó átlagár (HUF)										
	2019	2020	2021	2021/2019	2021/2020	2019	2020	2021	2021/2019	2021/2020
	október					január-október				
összesen	15 774	17 899	22 674	143,7%	126,7%	17 810	-	-	-	-
5*	-	-	-	-	-	-	-	-	-	-
4*	18 411	21 408	25 645	139,3%	119,8%	20 544	-	-	-	-
3*	10 101	10 495	10 230	101,3%	97,5%	13 826	-	-	-	-
gyógy	16 420	17 701	22 694	138,2%	128,2%	16 032	-	-	-	-

Bruttó REVPAR (HUF)										
	2019	2020	2021	2021/2019	2021/2020	2019	2020	2021	2021/2019	2021/2020
	október					január-október				
összesen	8 728	5 321	12 102	138,7%	227,4%	10 279	-	-	-	-
5*	-	-	-	-	-	-	-	-	-	-
4*	12 689	7 016	16 200	127,7%	230,9%	14 147	-	-	-	-
3*	4 953	3 621	5 854	118,2%	161,7%	7 763	-	-	-	-
gyógy	12 617	5 804	15 819	125,4%	272,6%	11 596	-	-	-	-

Bruttó TREVPAR (HUF)										
	2019	2020	2021	2021/2019	2021/2020	2019	2020	2021	2021/2019	2021/2020
	október					január-október				
összesen	19 468	10 810	23 498	120,7%	217,4%	20 190	-	-	-	-
5*	-	-	-	-	-	-	-	-	-	-
4*	29 490	14 674	32 477	110,1%	221,3%	30 462	-	-	-	-
3*	9 880	7 005	11 070	112,0%	158,0%	13 673	-	-	-	-
gyógy	27 933	13 408	33 544	120,1%	250,2%	26 170	-	-	-	-

5. sz. melléklet – RÉGIÓS SZÁLLODAI TELJESÍTMÉNYEK – KSH
Vendégéjszakák száma (ezer)

Szálloda összesen	2019	2020	2021	2021/2019	2021/2020	2019	2020	2021	2021/2019	2021/2020
	október					január-október				
Budapest-Közép-Dunavidéki	972	134	503	51,7%	374,5%	8 832	2463	2400	27,2%	97,4%
Észak-Magyarországi	167	120	138	82,5%	115,0%	1 513	1010	828	54,7%	82,0%
Észak-Alföldi	130	67	102	78,7%	153,2%	1 368	818	772	56,4%	94,3%
Tisza-tavi	10	6	7	66,0%	115,5%	111	68	51	46,1%	75,2%
Dél-Alföldi	111	73	95	85,8%	131,5%	1 155	705	689	59,7%	97,7%
Közép-Dunántúli	63	38	52	83,2%	137,8%	638	391	382	59,8%	97,5%
Balatoni	308	150	258	83,8%	172,5%	3 670	2189	1999	54,5%	91,3%
Dél-Dunántúli	79	53	70	88,8%	132,7%	689	466	408	59,3%	87,7%
Nyugat-Dunántúli	208	83	165	79,2%	197,1%	2 026	1014	982	48,5%	96,8%

Szobafoglaltság (%)

Szálloda összesen	2019	2020	2021	2021/2019	2021/2020
	október				
Budapest-Közép-Dunavidéki	79,6	18,4	53,8	-25,8	35,4
Észak-Magyarországi	59,2	47,7	61,7	2,5	14,0
Észak-Alföldi	49,4	28,3	47,7	-1,7	19,4
Tisza-tavi	41,6	36,4	43,1	1,5	6,7
Dél-Alföldi	49,7	32,7	50,4	0,7	17,7
Közép-Dunántúli	49,9	30,9	47,5	-2,4	16,6
Balatoni	55,3	29,7	53,4	-1,9	23,7
Dél-Dunántúli	53,3	40,1	53,8	0,5	13,7
Nyugat-Dunántúli	59,8	29,6	54,3	-5,5	24,7

Bruttó átlagár (HUF)

Szálloda összesen	2019	2020	2021	2021/2019	2021/2020
	október				
Budapest-Közép-Dunavidéki	30 228	20 807	29 120	96,3%	140,0%
Észak-Magyarországi	20 724	24 191	27 427	132,3%	113,4%
Észak-Alföldi	14 207	16 131	16 694	117,5%	103,5%
Tisza-tavi	18 176	16 928	22 511	123,9%	133,0%
Dél-Alföldi	16 237	16 529	19 397	119,5%	117,4%
Közép-Dunántúli	18 932	20 262	21 503	113,6%	106,1%
Balatoni	15 774	17 899	22 674	143,7%	126,7%
Dél-Dunántúli	14 069	16 938	18 701	132,9%	110,4%
Nyugat-Dunántúli	17 015	18 438	21 568	126,8%	117,0%

Bruttó REVPAR (HUF)					
Szálloda összesen	2019	2020	2021	2021/2019	2021/2020
	október				
Budapest-Közép-Dunavidéki	24 076	3 832	15 654	65,0%	408,5%
Észak-Magyarországi	12 284	11 528	16 913	137,7%	146,7%
Észak-Alföldi	7 014	4 572	7 962	113,5%	174,1%
Tisza-tavi	7 555	6 166	9 705	128,5%	157,4%
Dél-Alföldi	8 055	5 400	9 774	121,3%	181,0%
Közép-Dunántúli	9 440	6 254	10 221	108,3%	163,4%
Balatoni	8 728	5 321	12 102	138,7%	227,4%
Dél-Dunántúli	7 491	6 797	10 055	134,2%	147,9%
Nyugat-Dunántúli	10 193	5 461	11 707	114,9%	214,4%

Bruttó TREVPAR (HUF)					
Szálloda összesen	2019	2020	2021	2021/2019	2021/2020
	október				
Budapest-Közép-Dunavidéki	35 556	7 429	23 798	66,9%	320,3%
Észak-Magyarországi	24 103	21 605	30 807	127,8%	142,6%
Észak-Alföldi	15 032	8 912	16 177	107,6%	181,5%
Tisza-tavi	12 208	10 110	16 265	133,2%	160,9%
Dél-Alföldi	16 225	10 727	18 778	115,7%	175,1%
Közép-Dunántúli	17 303	11 296	17 781	102,8%	157,4%
Balatoni	19 468	10 810	23 498	120,7%	217,4%
Dél-Dunántúli	15 346	13 055	19 076	124,3%	146,1%
Nyugat-Dunántúli	20 995	11 408	22 918	109,2%	200,9%

6. sz. melléklet - A SZÁLLODAI VENDÉGÉJSZAKÁK MEGOSZLÁSA – KSH

Vendégéjszakák kontinensenkénti megoszlása						
	2019. január-október		2020. január-október		2021. január-október	
összes szállodai vendégj (ezerben)	20 003		9 125		8 511	
ebből:		Részesedés országos vendégéjéből		Részesedés országos vendégéjéből		Részesedés országos vendégéjéből
belföld	9 090	45,4%	6 298	69,0%	5 908	69,4%
külföld	10 914	54,6%	2 828	31,0%	2 603	30,6%
ebből:		Részesedés országos külföldi vendégéjéből		Részesedés országos külföldi vendégéjéből		Részesedés országos külföldi vendégéjéből
Európa	8 327	76,3%	2 427	85,8%	2 260	86,8%
Ázsia	1 493	13,7%	271	9,6%	215	8,3%
Amerika	941	8,6%	108	3,8%	114	4,4%
Ausztrália és Óceánia	100	0,9%	11	0,4%	2,9	0,1%
Afrika	12	0,1%	114	4,0%	2,9	0,1%

7. sz. melléklet - BEUTAZÓ FORGALOM A LEGFONTOSABB PIACAINKRÓL, A SZOMSZÉDOS ORSZÁGOKBÓL, S A FELTÖREKVŐ PIACOKRÓL – KSH

a. Országos adatok

Országos	vendégéjszakák száma (ezerben)			2021/2019	2021/2020
	2019. jan-okt	2020. jan-okt	2021. jan-okt		
Németország	1331	405	423	31,8%	104,5%
Csehország	659	194	250	38,0%	128,9%
Románia	425	155	185	43,5%	118,9%
Ausztria	518	201	158	30,5%	78,6%
Szlovákia	328	146	131	39,8%	89,7%
Lengyelország	383	100	117	30,6%	117,0%
Izrael	381	76	104	27,4%	136,5%
Olaszország	482	147	104	21,6%	70,7%
Franciaország	329	100	100	30,3%	99,1%
Amerikai Egyesült Államok	702	77	91	12,9%	117,2%

Feltörekvő piac	vendégéjszakák száma (ezerben)			2021/2019	2021/2020
	2019. jan-okt	2020. jan-okt	2021. jan-okt		
Oroszország	560	133	87	15,5%	65,5%
Kína	381	40	16	4,3%	41,1%
India	102	11	8	8,0%	71,7%
Brazília	47	8	5	9,8%	57,0%

b. Budapesti adatok

Budapest	vendégéjszakák száma (ezerben)			2021/2019	2021/2020
	2019. jan-okt	2020. jan-okt	2021. jan-okt		
Németország	530	144	141	26,7%	97,8%
Izrael	326	72	95	29,0%	131,2%
Románia	148	45	85	57,2%	187,7%
Amerikai Egyesült Államok	641	66	75	11,7%	114,7%
Franciaország	278	83	75	26,9%	90,4%
Olaszország	412	116	68	16,5%	58,4%
Csehország	115	42	62	54,2%	149,4%
Lengyelország	170	45	61	36,1%	135,0%
Egyesült Királyság	729	196	60	8,3%	30,7%
Oroszország	292	83	53	18,2%	63,6%

Feltörekvő piac - Budapest	vendégéjszakák száma (ezerben)			2021/2019	2021/2020
	2019. jan-okt	2020. jan-okt	2021. jan-okt		
Oroszország	292	83	53	18,2%	63,6%
Kína	287	29	13	4,7%	45,8%
India	94	10	7	7,5%	70,4%
Brazília	44	8	3	7,3%	41,6%

c. Vidéki adatok

Vidék	vendégéjszakák száma (ezerben)			2021/2019	2021/2020
	2019. jan-okt	2020. jan-okt	2021. jan-okt		
Németország	801	260	282	35,1%	108,2%
Csehország	544	152	188	34,5%	123,3%
Ausztria	382	156	106	27,6%	67,6%
Románia	277	110	100	36,1%	90,6%
Szlovákia	256	112	91	35,4%	81,0%
Lengyelország	213	55	56	26,2%	102,2%
Olaszország	70	31	36	51,8%	117,2%
Oroszország	268	49	34	12,6%	68,6%
Ukrajna	149	37	29	19,6%	78,0%
Franciaország	51	18	25	48,9%	139,6%

d. Balatoni adatok

Balaton	vendégéjszakák száma (ezerben)			2021/2019	2021/2020
	2019. jan-okt	2020. jan-okt	2021. jan-okt		
Németország	378	102	92	24,4%	90,7%
Csehország	117	36	51	43,3%	141,3%
Szlovákia	82	38	33	40,5%	86,7%
Ausztria	127	48	31	24,3%	64,9%
Oroszország	191	31	22	11,7%	72,3%
Lengyelország	49	12	10	19,8%	83,8%
Románia	16	3	8	49,6%	257,8%
Ukrajna	27	5	6	22,0%	116,5%
Svájc	15	5	5	36,6%	111,5%
Olaszország	15	3	3	23,2%	122,3%

8. számú melléklet – SZÁLLODAI BEVÉTELEK

JANUÁR-OKTÓBER					
Országos bruttó bevételek	2019	2020	2021	2021/2019	2021/2020
összes bevétel	417 128	186 343	193 288	46,3%	103,7%
szobaárbevétel	247 762	102 501	111 898	45,2%	109,2%
vendéglátásból származó bevétel	97 084	47 792	45 319	46,7%	94,8%
egyéb szolgáltatásból és reggeliből származó bevétel	72 282	36 051	36 072	49,9%	100,1%

9. sz. melléklet – ELŐKÉSZÍTÉS, ÉPÍTÉS ALATT ÁLLÓ SZÁLLODÁK

Az MSZÉSZ szállodaberuházásokról szóló nyilvántartása a www.hah.hu honlapon a „Csak Tagoknak” menüpontban található, vagy az alábbi linkre kattintva:

<https://www.hah.hu/csak-tagoknak/szallodai-beruhazasok/mszesz-nyilvantartasa>