

A hazai és nemzetközi szállodaipar
teljesítményéről

2021. április

MSZÉSZ

MAGYAR SZÁLLODÁK
ÉS ÉTTERMEK SZÖVETSÉGE



TARTALOM

FŐBB TENDENCIÁK, VÁLTOZÁSOK	2
ORSZÁGOS ELEMZÉS	4
BUDAPESTI SZÁLLODÁK ADATAI	5
BALATONI SZÁLLODÁK ADATAI	6
IDEGENFORGALMI RÉGIÓK ADATAI	6
TOP 10 BEUTAZÓ PIAC	7
NEMZETKÖZI KITEKINTÉS	9
MELLÉKLETEK	13
1. SZ. MELLÉKLET - HAZAI SZÁLLODAI KAPACITÁS – KSH	13
2. SZ. MELLÉKLET - ORSZÁGOS SZÁLLODAI VENDÉGÉJSZAKÁK – KSH	13
3. SZ. MELLÉKLET - BUDAPESTI SZÁLLODAI VENDÉGÉJSZAKÁK – KSH	14
4. SZ. MELLÉKLET – RÉGIÓS SZÁLLODAI VENDÉGÉJSZAKÁK – KSH	14
5. SZ. MELLÉKLET - A SZÁLLODAI VENDÉGÉJSZAKÁK MEGOSZLÁSA – KSH	14
6. SZ. MELLÉKLET - BEUTAZÓ FORGALOM A LEGFONTOSABB PIACAINKRÓL, A SZOMSZÉDOS ORSZÁGOKBÓL, S A FELTÖREKVŐ PIACOKRÓL – KSH	15
A. ORSZÁGOS ADATOK	15
B. BUDAPESTI ADATOK	15
C. VIDÉKI ADATOK	16
D. BALATONI ADATOK	16
7. SZÁMÚ MELLÉKLET – SZÁLLODAI BEVÉTELEK	17
8. SZ. MELLÉKLET –ELŐKÉSZÍTÉS, ÉPÍTÉS ALATT ÁLLÓ SZÁLLODÁK	17

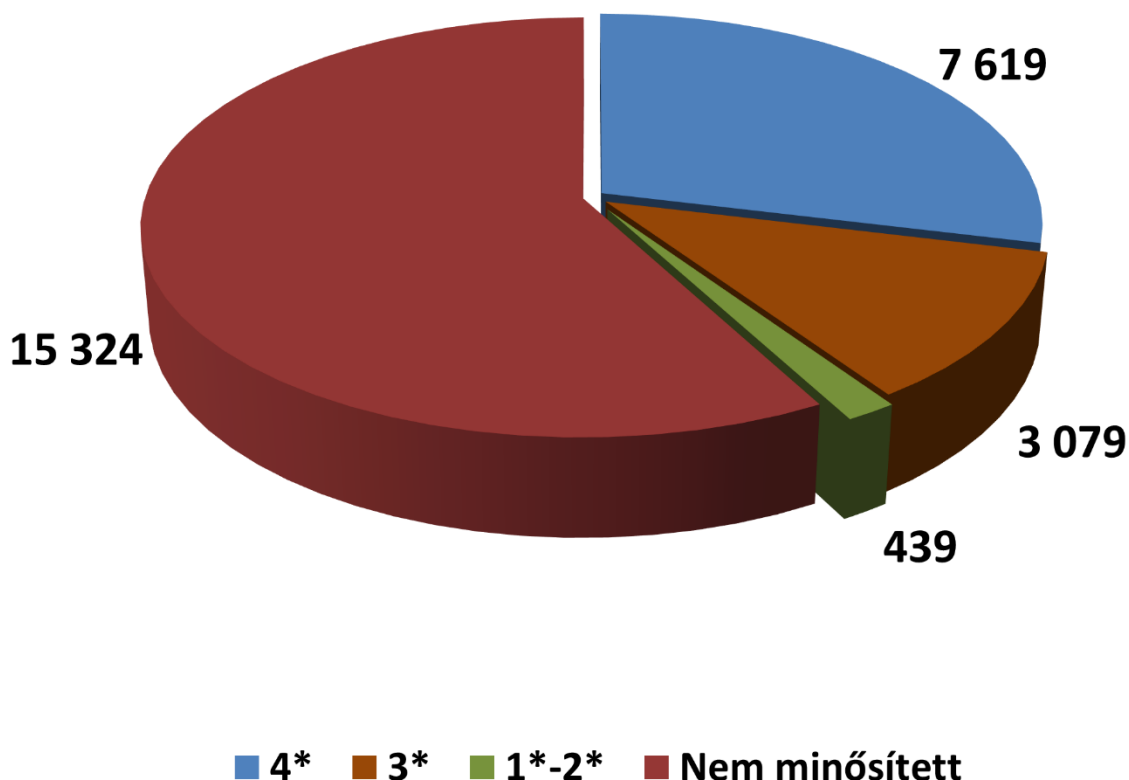
FŐBB TENDENCIÁK, VÁLTOZÁSOK

- 2021 áprilisában a koronavírus járvány terjedésének megakadályozására tett hazai intézkedések – a határok lezárása, kizárólag üzleti, gazdasági, oktatási célból utazók fogadásának engedélyezése a hotelekben – és a nemzetközi utazási korlátozások továbbra is rendkívüli mértékben csökkentették a hazai szállodák iránti bel- és külföldi keresletet. Az év negyedik hónapjában a vendégéjszakák száma országos szinten 316,9%-kal, Budapesten 534,9%-kal, a Balatoni régióban 104,2%-kal, a fővároson kívüli szállodákban 224%-kal meghaladta a válság kitörése által már sújtott 2020 áprilisiakat. **Ugyanakkor a 2021 áprilisában országos szinten regisztrált 140 ezer vendégéjszaka 92,5%-kal, a budapesti hotelekben regisztrált 59 ezer vendégéjszaka 93% kisebb volt a 2019 áprilisinál.**
- Az év negyedik hónapjában a külföldi vendégéjszakák száma országos szinten 322,5%-kal, Budapesten 468,8%-kal nagyobb volt a bázisnál. **Itt is meg kell jegyezni, hogy az idén áprilisban országos szinten regisztrált 56 ezer külföldi vendégéjszaka 94,9%-kal, a Budapesten regisztrált 23 ezer külföldi vendégéjszaka 96,9%-kal volt kevesebb a 2019 áprilisinál.**
- A KSH nem tett közzé adatokat - a bizonytalan szállodai adatszolgáltatásra hivatkozva - a hotelek áprilisi teljesítményét kifejező mutatószámokról. Ezek a szobafoglaltság, átlag szobaár és a REVPAR mutató.
- 2021 áprilisában a hazai szállodák teljes bruttó forgalma 3.549 millió Ft, ami 322,5%-kal nagyobb a tavalyinál. **Arra is felhívjuk a figyelmet, hogy idén április végéig országos szinten szállodáink bruttó összes forgalma 12.595 millió Ft volt, ami 89,7%-kal kisebb a 2019 első négy hónapban elért 122.339 millió Ft-nál.**
- A KSH nem tett közzé adatokat a budapesti, illetve az egyes idegenforgalmi régiók szállodáinak bevételi adatairól sem.
- Meg kell jegyezni azt is, hogy áprilisban a hazai szállodákból csupán 475 üzemelt a múlt évi 488-cal szemben. Eszerint 505 szálloda nem működött, mivel a járvány kitörése előtt - 2019 áprilisában – 980 szálloda üzemelt Magyarországon.
- Áprilisban a belföldi vendégéjszakák száma országos szinten 313,4%-kal, a Balatoni régióban 450,7%-kal, a fővároson kívüli szállodákban 555,6%-kal, Budapesten 585,1%-kal meghaladta a 2021 évit. **Ugyanakkor az ideai áprilisi belföldi vendégéjszakák száma országos szinten 89%-kal, Budapesten 59%-kal, a Balatoni régióban 99,6% volt kisebb a 2019 áprilisinál.**
- Az év első négy hónapjában a hazai szállodákban összesen 3 milliárd Ft (b.index: 9,5%), áprilisban 111,4 millió Ft (b.index:733,7%) volumenű SZÉP kártyát váltottak be a vendégek.

- Április végéig a 10 legnagyobb beutazó piacunk mindegyikéről csökkent a szállodai vendégéjszakák száma. A visszaesés **Németországból -80,1%, Romániából -82,3%, Ausztriából -88%, Olaszországból -90%, Egyesült Királyságból -94,9%, Koreai Köztársaságból -79,3%, Franciaországból -87,4%, az Egyesült Államokból -86,2%, Lengyelországból -75,3%, Szlovákiából -88,4%** volt.
- A magyarországi szállodákban az első négy hónapban regisztrált külföldi vendégéjszakák **82,2%-a Európából, 11,2%-a Ázsiából, 5,5%-a Amerikából, 1,1%-a Ausztráliából és Afrikából** érkezett.
- Április végéig az **európai országokból 88,7%-kal, az Európai Unióból 87,9%-kal, Amerikából 86,2%-kal, Ázsiából 89,3%-kal** csökkent a szállodai vendégéjszakák száma. Utóbbival kapcsolatban megjegyezzük, hogy a visszaesés **Kínából 93,7%, Koreai Köztársaságból 79,3%, Japánból 66,4%, Izraelből 97,9%** volt a múlt évihez képest.
- **Az STR adatai szerint idén áprilisban a Közép-kelet-európai régióban vizsgált 5 ország között a magyarországi szállodák nettó REVPAR mutatója volt a legmagasabb, 10€ (b.index: 309%).** Ugyanez Ausztriában 8,3€ (b.index: 158,1%), Lengyelországban 5,3€ (b.index: 162,3%), Csehországban 4,1€ (b.index: 179,3%) és Szlovákiában 5,3€ volt.
- Ugyancsak az STR adatai szerint a vizsgált 5 Közép – kelet – európai ország fővárosai között a budapesti hotelek április havi nettó REVPAR mutatója volt a legmagasabb, **10,7€ (b.index: 334,5%).** Ugyanez Bécsben 7,3€ (b.index: 124,6%), Varsóban 5,4€ (b.index: 145%), Prágában 3,9€ (b.index: 206,3%) és Pozsonyban 5,1€ volt.
- Idén április végéig Magyarországon nem nyílt új szálloda.

ORSZÁGOS ELEMZÉS

Országos szobakapacitás - 2021. április



- **2021 áprilisában a szállodai szobák száma országos szinten 26.818 (b.index: 101,3%), Budapesten 10.801 (b.index: 103%), a fővároson kívüli szállodákban 16.017 (b.index: 100,2%), a Balatoni régióban 2.695 szoba (b.index: 76,9%) volt.**
- **A KSH adatai szerint az év negyedik hónapjában a működő hotelek száma országosan 475 (b.index: 97,3%), Budapesten 111 (b.index: 91,7%), a fővároson kívül 364 (b.index: 99,2%), a Balatoni régióban 38 (b.index: 80,9%) volt.**
- **A KSH kimutatásában áprilisban országos szinten a 4*-ban 7.619, a 3*-ban 3.079 szoba szerepel, melyek a 2012. július 1-jével nemzeti védjegyként elfogadott, s így hivatalossá vált Hotelstars (HSU) minősítési rendszerben minősített szállodák szobakapacitását mutatják. Az év negyedik hónapjában a működő hazai szállodai kapacitás 42,9%-a, 11.494 szoba volt minősítve a HSU rendszerben, ami 6,8%**

csökkenést jelent a minősített szállodai szobák számában a koronavírus járvány által már sújtott 2020-hoz képest.

Megjegyzés: az MSZÉSZ folyamatosan végzi a HSU szerinti minősítéseket, azok megtörténtével értesíti a KSH-t, így év közben folyamatosan nyomon követhető a minősített szállodák számának alakulása az előző évhez képest.

VENDÉGÉJSZAKÁK SZÁMA (ezer)			
ORSZÁGOS	2020. január-április	2021. január-április	b.index
összesen	3 561	531	14,9%
belföldi	1 651	315	19,1%
külföldi	1 911	216	11,3%

- A KSH adatai szerint 2021 áprilisában a hazai szállodákban a vendégéjszakák száma összesen 140 ezer (b.index: 416,9%), ezen belül a belföldi 85 ezer (b.index: 413,4%), a külföldi 56 ezer (b.index: 422,5%) volt.
- Meg kell jegyezni, hogy a 2019 áprilisához képest a belföldi vendégéjszakák száma 89%-kal, a külföldieké 94,8%-kal volt a kisebb a járvány előtt év áprilisában elérthez képest.
- A KSH nem tett közzé adatokat a működő szállodák április havi mutatószámairól (szobafoglaltság, bruttó átlag szobaár, REVPAR mutató).
- Országos szinten szállodáink összesen 3.549 millió Ft bruttó árbevételt értek el áprilisban (b.index: 422,5%).

BUDAPESTI SZÁLLODÁK ADATAI

VENDÉGÉJSZAKÁK SZÁMA (ezer)			
BUDAPEST	2020. január-április	2021. január-április	b.index
összesen	1 445	225	15,5%
belföldi	174	135	77,6%
külföldi	1 272	90	7,1%

- Budapesten áprilisban összesen 10.801 szállodai szobát üzemeltettek, ami 3%-kal nagyobb volt a bázisnál. A működő szállodai szobából 4.318 rendelkezett HSU minősítéssel, ami 40% részesedésnek felel meg. A minősített szobák száma a bázishoz képest 10%-kal nagyobb volt. A 4* kategóriában 3.331 szoba (b.index: 111,7%), a 3*-ban 802 szoba (b.index: 85%) minősítette magát. 5*-ra vonatkozó adatot a KSH nem közölt, ugyanis ebben a kategóriában minősített hotelek száma a fővárosban 3 alatt volt.

- Az év negyedik hónapjában a fővárosban összesen 111 szálloda működött a válság által már sújtott tavalyi áprilisi 121 hotellel szemben.
- Áprilisban az üzemelő fővárosi szállodákban összesen 59 ezer vendégéjszakát regisztráltak, ami 534,9%-kal meghaladta a tavalyit. Ezen belül a belföldi 36 ezer (b.index: 685,1%), a külföldi 23 ezer (b.index: 568,8%) volt.
- A KSH nem tett közzé adatokat a fővárosi szállodák áprilisi havi mutatószámairól (szobafoglaltság, bruttó átlag szobaár, bruttó REVPAR), illetve árbevételükről sem.

BALATONI SZÁLLODÁK ADATAI

- A Balatoni régióban áprilisban 2.695 szobát üzemeltettek a tavalyi 3.506 szobával szemben. Közülük 1.557 szoba (57,8%) volt minősítve. A minősített szobák száma a 4* kategóriában 1.082 (b.index: 107,1%), a 3* kategóriában 435 (b.index: 47%) volt.
- Az év negyedik hónapjában a Balatoni régióban működő szállodákban összesen 7,3 ezer vendégéjszakát (b.index: 204,2%) regisztráltak. Köztük 0,7 ezer (b.index: 550,7%) volt a belföldi, 6,6 ezer (b.index: 190,5%) volt a külföldi.
- A KSH nem tett közzé adatokat a Balatoni régióban szállodáinak áprilisi havi mutatószámairól (szobafoglaltság, bruttó átlag szobaár, bruttó REVPARR), valamint bevételükről sem.

IDEGENFORGALMI RÉGIÓK ADATAI

- A fővároson kívüli szállodákban áprilisában összesen 16.017 szobát, a múlt évinél 0,2%-kal többet üzemeltettek. Itt a 4*-ban 4.288 szoba, a 3*-ban 2.277 szállodai szoba minősítése történt meg a HSU rendszerben. Az 5* kategóriákra vonatkozóan a KSH nem közölt adatot. 4*-ban 5,6%-kal nőtt, 3*-ban 28,3%-kal csökkent a minősített szobák száma. A működő szállodai szobák 44,8%-a HSU rendszerhez csatlakozott hotelekben volt.
- A Budapesten kívüli régiókban áprilisban összesen 81 ezer vendégéjszakát (b.index: 324%) regisztráltak a működő hotelekben.
- A koronavírus által már sújtott, múlt év áprilisához képest idén a negyedik hónapban a szállodai vendégéjszakák száma minden turisztikai régióban nőtt. A növekedés a Budapest-Közép-Dunavidék régióban 539,4%, Észak-Magyarországon 436,1%, Észak-Alföldön 156,4% a Tisza-tavi régióban 143,4%, a Dél-Alföld régióban 373,7%, Közép-Dunántúl régióban 274,6%, a Balatoni régióban 104,2%, Dél-Dunántúlon 283,9%, Nyugat-Dunántúlon 107,5% volt.

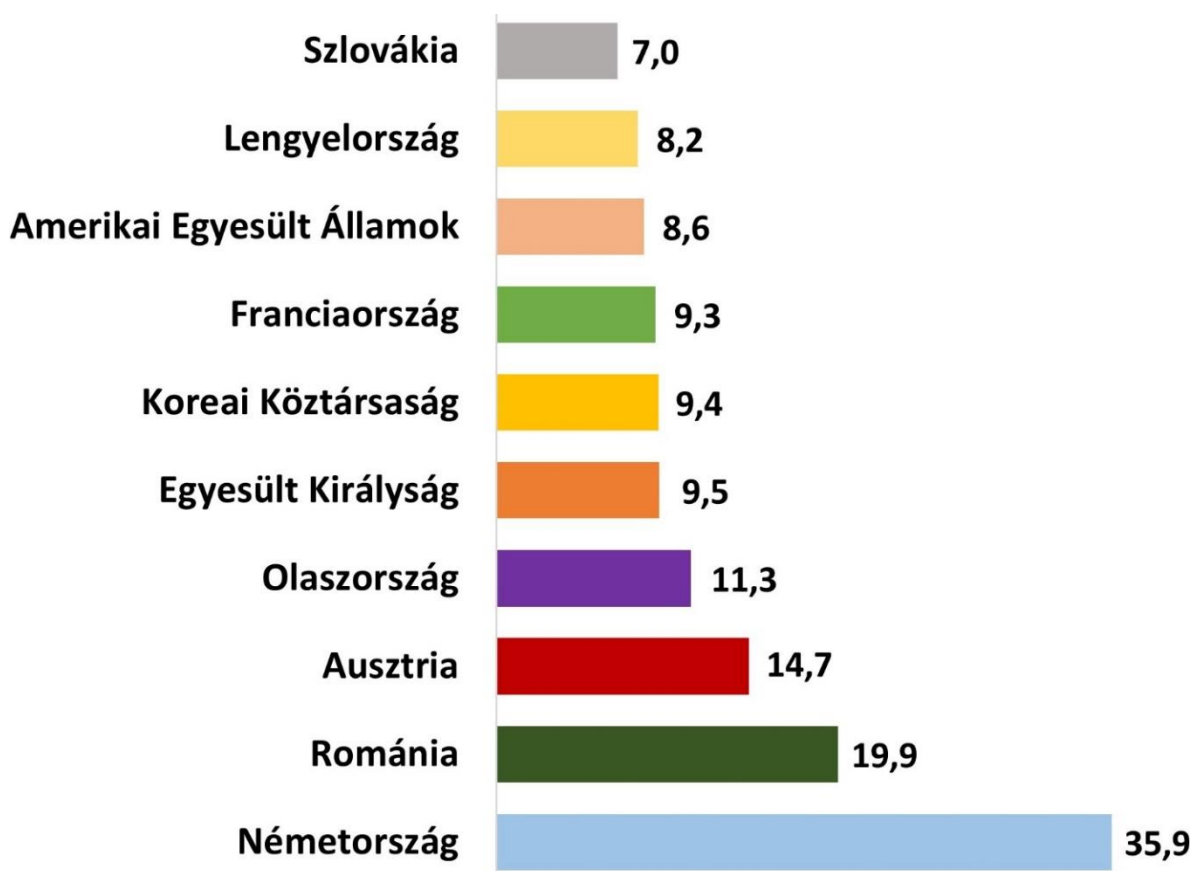
TOP 10 BEUTAZÓ PIAC

Áprilisban országos szinten a 10 legnagyobb beutazó piacunkon a következők szerint alakult a szállodai vendégéjszakák száma:

Németország 8,3 ezer (b.index: 1183%), **Románia 4,5 ezer** (b.index: 930,2%), **USA 3,8** (b.index:1564%), **Ausztria 3,3 ezer** (b.index: 327,5%), **Olaszország 2,7 ezer** (b.index: 267,3%), **Szlovákia 2,7 ezer** (b.index: 485%), **Koreai Köztársaság 2,7 ezer** (b.index:65,4%), **Lengyelország 2,5 ezer** (1024,3%), **Egyesült Királyság 2,4 ezer** (b.index: 2729,5%), **Franciaország 1,9 ezer** (4244,4%).

Április végéig a külföldi vendégéjszakák – amelyek megoszlását az 5. sz. melléklet tartalmazza – 82,2%-a Európából, 11,2%-a Ázsiából, 5,5%-a Amerikából érkezett. Ausztrália-Óceánia és Afrika részesedése együtt 1,1%-ot tesz ki.

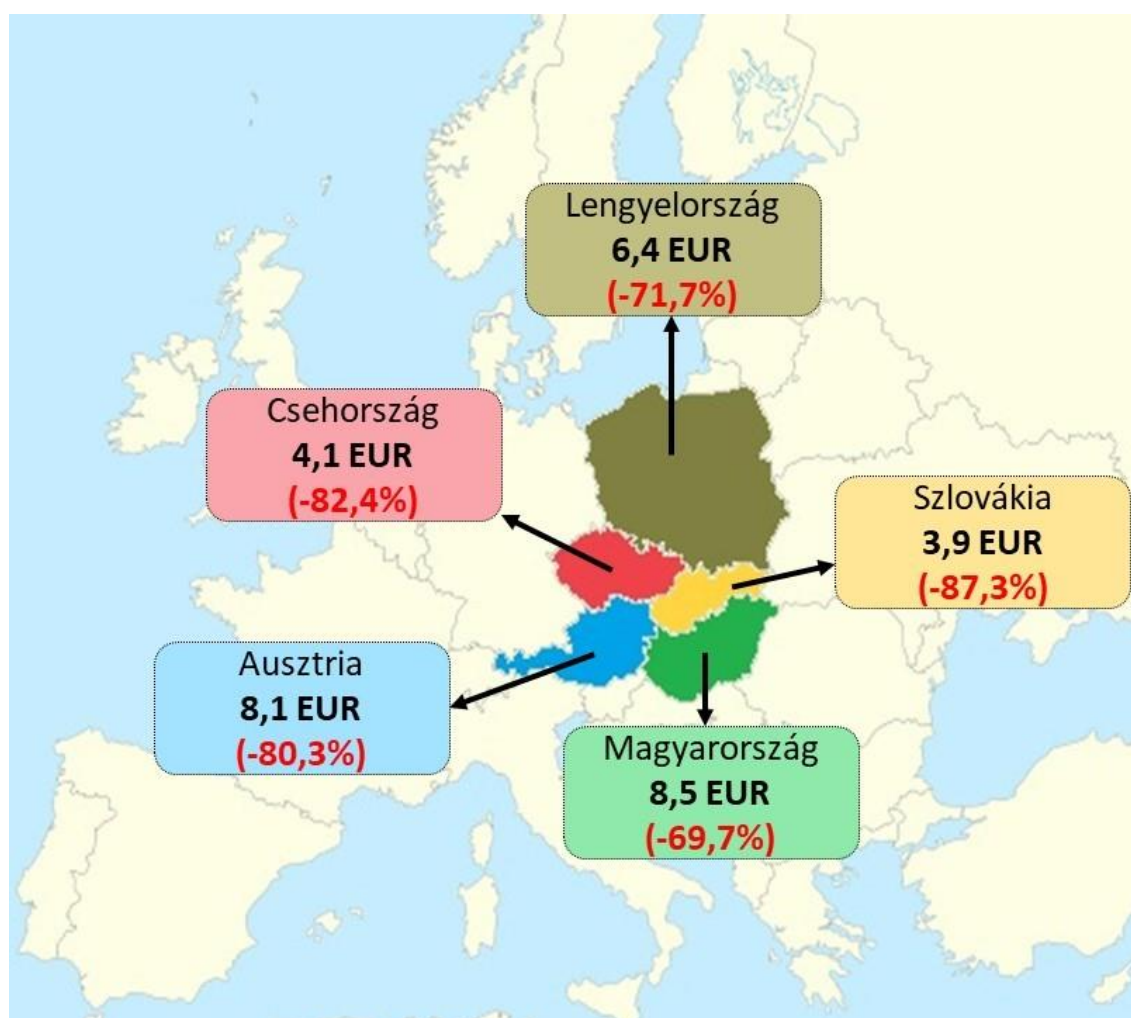
TOP 10 beutazó piacunk 2021. január-április vendégéjszaka alapján (1000-ben)



- A KSH adatai szerint az év első négy hónapjában Európából összesen 178 ezer, ezen belül az EU tagországokból 150 ezer szállodai vendégéjszakát regisztráltak a hazai hotelekben.
- Európából 88,7%-kal, az EU tagországokból 87,9%-kal csökkent a szállodai vendégéjszakák száma április végéig.
- Az Ázsiából érkező összesen 24 ezer szállodai vendégéjszaka az összes külföldi vendégéjszaka 11,1%-át tette ki. Erről a piacról a szállodai vendégéjszakák száma 89,3%-kal csökkent a múlt évihez képest.
- Budapesten – az országos átlagtól eltérően – a 10 legnagyobb beutazó piacunk a vendégéjszakák számát tekintve a következő volt április végéig:
- Németország 8,5 ezer, Egyesült Királyság 7,2 ezer, Románia 6,4 ezer, USA 5,6 ezer, Koreai Köztársaság 4,9 ezer, Franciaország 4,4 ezer, Ausztria 4,3 ezer, Olaszország 3,9 ezer, Lengyelország 3,2 ezer, Spanyolország 3,1 ezer.

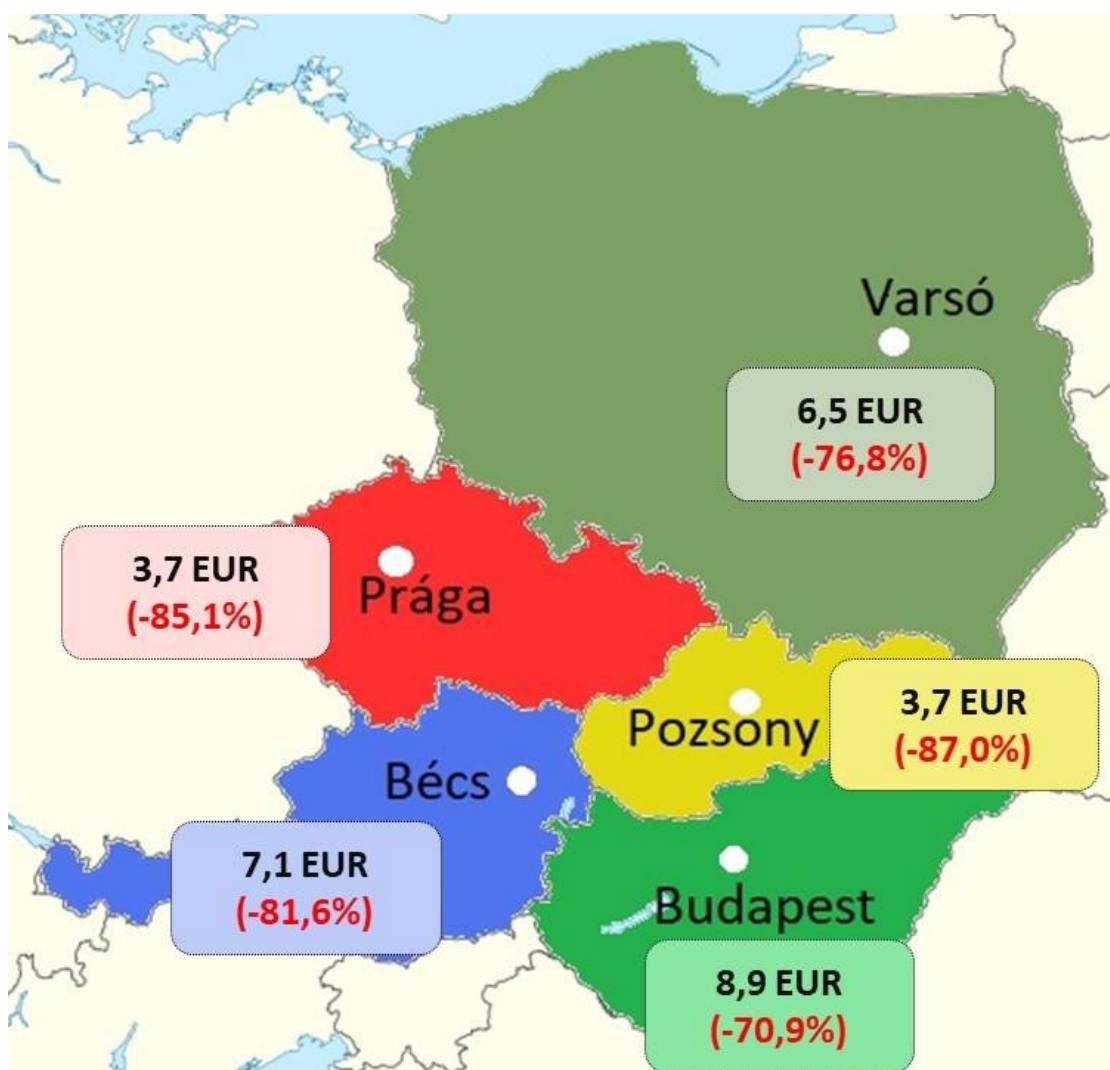
NEMZETKÖZI KITEKINTÉS

NETTÓ REVPAR (EUR) STR – 2021. január-április



- A hazai szállodák 2021 áprilisában a vizsgált Közép – kelet európai országok – Ausztria, Csehország, Magyarország, Szlovákia, Lengyelország – között a **nettó REVPAR** mutatót (egy kiadható szobára jutó szállásdíj bevétel) tekintve 10€-val Magyarország az első helyen végzett Ausztria (8,3€), Lengyelország (5,3€), Szlovákia (5,3€) és Csehország (4,1€) előtt.
- **Áprilisban** a Közép-kelet-európai régióban vizsgált 5 főváros – Bécs, Budapest, Prága, Pozsony, Varsó – között Budapest a nettó REVPAR mutató tekintetében 10,7€-val első helyen végzett Bécs (7,3€), Varsó (5,4€), Pozsony (5,1€) és Prága (3,9€) előtt.

NETTÓ REVPAR (EUR) STR – 2021. január-április



- 2021 negyedik hónapjában Európában a szállodák szobafoglaltsága (25,7%) a bázisnál 14,3%ponttal magasabb volt, a nettó átlag szobaár (75,8€) 5,5%-kal, a nettó REVPAR (19,5€) 137,9%-kal haladta meg a tavalyit.
- 2021 áprilisában Kelet-Európában a szállodák kihasználtsága 25%ponttal emelkedve 32,7% lett. A nettó átlag szobaár (57,2€) 15,3%-kal, a nettó REVPAR mutató (18,7€) 393,9%-kal múlta felül a múlt évit.

MEGJEGYZÉS: Az MSZÉSZ havonta készülő Trendriportja a KSH, az STR riport adatainak felhasználásával készül. A KSH az összes hazai szálloda adatait tartalmazza, az STR a részére adatokat szolgáltató hotelek adataira épül. Ez az STR esetében 73 szállodát – 12.778 szobát – jelent. A KSH adatainak felhasználásával szállodáink teljesítményét országos szinten, Budapestre vonatkozóan és turisztikai régiók szerint mutatjuk be. Az STR adatai alapján elemezzük a hazai szállodai teljesítményeket nemzetközi összehasonlításban. A KSH adatai 1-5* szállodákat tartalmaznak, ezzel szemben az STR riport adatbázisában 1* és 2* hotelek nincsenek.

■ KONTINENSEK, KIEMELT RÉGIÓK

- Az STR riport adatai szerint 2021 negyedik hónapjában **az egyes kontinensek, kiemelt régiók szállodai teljesítményét vizsgálva megállapítható, hogy szobafoglaltság terén a három legjobb eredményt Ausztrália & Óceánia (59,4%), Észak-Amerika (55,8%) és Közel-Kelet (50,5%) szállodái érték el.** A további sorrend Délkelet-Ázsia (38,3%), Észak-Afrika (29,9%), Dél-Amerika (25,8%), Európa (25,7%).
- **Áprilisban a nettó átlag szobaárakat tekintve a legjobb eredményt Ausztrália & Óceánia régióban (121,1€) érték el a szállodák.** Ezután következtek Közel-Kelet (110,7€), Észak-Amerika (90,9€), Európa (75,8€), Észak-Afrika (63,4€), Délkelet-Ázsia (53€) és Dél-Amerika (47€) szállodái.
- **Nettó REVPAR-ban a vizsgált időszakban az első három helyen Ausztrália & Óceánia (71,9€), Közel-Kelet (55,9€), Észak-Amerika (50,7€) szállodái végeztek.** Ezután következtek Délkelet-Ázsia (20,3€), Európa (19,5€), Észak-Afrika (18,9€), Dél-Amerika (12,1€).
- Az egyes kontinensek, kiemelt régiók szállodai teljesítményének alakulásában a politikai, gazdasági helyzet, a turizmus fejlődése, az adott régió idegenforgalmi vonzóképességének alakulása mellett jelentős szerepe van a szezonális különbségeknek.

■ EURÓPAI RÉGIÓK

- Az STR riport szerint az idei év negyedik hónapjában **Európában a szállodák átlagos szobafoglaltsága 25,7%, a nettó átlag szobaára 75,8€, nettó REVPAR-ja 19,5€** volt. A szobafoglaltság a múlt évinél 14,3%ponttal, a *nettó* átlag szobaár 5,5%-kal, a *nettó* REVPAR 137,9%-kal volt nagyobb.
- **Az európai régiók között a legjobb teljesítményt szobafoglaltságban Kelet-Európában (32,7%), nettó átlag szobaárban Dél – Európában (95,3€), nettó REVPAR-ban Dél-Európában (25,4€) érték el a szállodák.**
- **Áprilisban Kelet-Európában a szállodák átlagos kihasználtsága 32,7%** (ami a bázishoz képest 25%ponttal magasabb), nettó átlag szobaára 57,2€ (b.index: 115,3%), nettó REVPAR-ja 18,7€ (b.index: 493,9%) volt.
- **2021 első négy hónapjában Európában a szállodák átlagos foglaltsága a tavalyinál 17,1%ponttal csökkenve 24,2%, nettó átlag szobaára 72€ (b.index: 73,7%), nettó REVPAR mutatója 17,4€ (b.index: 43,2%) lett.**

- **Kelet-Európában az első negyedéves** átlag szobafoglaltság 30,4%, a tavalyinál 5%ponttal kisebb, a nettó átlag szobaár 58,3€ (b.index: 85,9%), a nettó REVPAR 17,7€ (b.index: 73,7%) volt.

■ EURÓPAI NAGYVÁROSOK

- 2021-ban április végéig az STR riportban szereplő **35 európai város között szobafoglaltságban** az első 3 helyet **Moszkva (53,7%), Baku (48,9%)** és **Szentpétervár (35,3%)** szállodái szerezték meg.
- Az **átlag szobaárakat** illetően a legjobb eredményt elérő 3 város sorrendje **Zürich (214,1€), Genf (193,6€)** és **Párizs (137,7€)**.
- A sorrend **nettó REVPAR-ban Zürich (48,5€), Genf (31,2€)** és **Moszkva (29,8€)** volt.
- **Áprilisban** az STR riportban szereplő 35 európai város között **Budapest szállodái szobafoglaltságban** 11,6%-kal a 31., **nettó átlag szobaárban 92€-val** a 10., **nettó REVPAR-ban 10,7€-val** a 25. helyen végeztek.
- **Április végéig** az STR riportban szereplő 35 város között a **budapesti hotelek szobafoglaltságban** 10,5%-kal a 31., **nettó átlag szobaárban 85,1€-val** a 10., **nettó REVPAR-ban 8,9€-val** a 27. helyet érték el.

MELLÉKLETEK

1. sz. melléklet - HAZAI SZÁLLODAI KAPACITÁS – KSH

Szobakapacitás - 2021. április

Szállodai szobakapacitás (db)				Szállodai szobakapacitás (db)			
ORSZÁGOS	2020	2021	index	VIDÉK	2020	2021	index
5*	198	-	-	5*	-	-	-
4*	7 045	7 619	108,1%	4*	4 062	4 288	105,6%
3*	4 121	3 079	74,7%	3*	3 177	2 277	71,7%
Összes minősített	12 334	11 494	93,2%	Összes minősített	8 407	7 176	85,4%
Kategória nélküli	14 140	15 324	108,4%	Kategória nélküli	7 585	8 841	116,6%
Mindösszesen	26 474	26 818	101,3%	Mindösszesen	15 992	16 017	100,2%
ebből gyógy	989	1 997	201,9%	ebből gyógy	-	1 144	-

Szállodai szobakapacitás (db)				Szállodai szobakapacitás (db)			
BUDAPEST	2020	2021	index	BALATON	2020	2021	index
5*	-	-	-	5*	-	-	-
4*	2 983	3 331	111,7%	4*	1 010	1 082	107,1%
3*	944	802	85,0%	3*	926	435	47,0%
Összes minősített	3 927	4 318	110,0%	Összes minősített	2 112	1 557	73,7%
Kategória nélküli	6 555	6 483	98,9%	Kategória nélküli	1 394	1 138	81,6%
Mindösszesen	10 482	10 801	103,0%	Mindösszesen	3 506	2 695	76,9%
ebből gyógy	-	853	-	ebből gyógy	-	497	-

2. sz. melléklet - ORSZÁGOS SZÁLLODAI VENDÉGÉJSZAKÁK – KSH

Országos szállodai adatok

Vendégéjszakák (ezer)									
	2020	2021	b.index	2020	2021	b.index	2020	2021	b.index
	január-március			április			január-április		
összesen	3 528	391	11,1%	34	140	416,9%	3 561	531	14,9%
belföldi	1 630	230	14,1%	21	85	413,4%	1 651	315	19,1%
külföldi	1 897	161	8,5%	13	56	422,5%	1 911	216	11,3%

3. sz. melléklet - BUDAPESTI SZÁLLODAI VENDÉGÉJSZAKÁK – KSH

Budapesti szállodai adatok

Vendégéjszakák (ezer)									
	2020	2021	b.index	2020	2021	b.index	2020	2021	b.index
	január-március			április			január-április		
összesen	1 436	165	11,5%	9	59	634,9%	1 445	225	15,5%
belföldi	168	98	58,5%	5	36	685,1%	174	135	77,6%
külföldi	1 267	67	5,3%	4	23	568,8%	1 272	90	7,1%

4. sz. melléklet – RÉGIÓS SZÁLLODAI VENDÉGÉJSZAKÁK – KSH

Vendégéjszakák száma (ezer)									
Szálloda összesen	2020	2021	b.index	2020	2021	b.index	2020	2021	b.index
	január-március			április			január-április		
Budapest-Közép-Dunavidéki	1602	192	12,0%	11	70	639,4%	1613	263	16,3%
Észak-Magyarországi	293	22	7,6%	2	8	536,1%	295	31	10,4%
Észak-Alföldi	266	38	14,3%	3	9	256,8%	269	47	17,4%
Tisza-tavi	14	4	25,4%	1	2	243,4%	15	6	36,8%
Dél-Alföldi	213	35	16,5%	3	13	473,3%	216	49	22,5%
Közép-Dunántúli	110	30	27,6%	4	14	374,6%	113	44	38,9%
Balatoni	538	14	2,7%	4	7	204,2%	542	22	4,0%
Dél-Dunántúli	126	12	9,6%	1	5	383,9%	127	17	13,6%
Nyugat-Dunántúli	365	43	11,7%	5	11	207,5%	371	54	14,5%

5. sz. melléklet - A SZÁLLODAI VENDÉGÉJSZAKÁK MEGOSZLÁSA – KSH

12. Vendégéjszakák kontinensenkénti megoszlása				
	2020. január-április		2021. január-április	
összes szállodai vendégj (ezerben)	3 561		531	
ebből:	Részesedés országos vendégéjszakából		Részesedés országos vendégéjszakából	
belföld	1 651	46,4%	315	59,3%
külföld	1 911	53,6%	216	40,7%
ebből:	Részesedés országos külföldi vendégéjszakából		Részesedés országos külföldi vendégéjszakából	
Európa	1 577	82,6%	178	82,2%
Ázsia	226	11,8%	24	11,2%
Amerika	88	4,6%	12	5,5%
Ausztrália és Óceánia	10	0,5%	0,2	0,1%
Afrika	9	0,5%	2	1,0%

6. sz. melléklet - BEUTAZÓ FORGALOM A LEGFONTOSABB PIACAINKRÓL, A SZOMSZÉDOS ORSZÁGOKBÓL, S A FELTÖREKVŐ PIACOKRÓL – KSH

a. Országos adatok

Országos	vendégéjszakák száma 2021. jan-ápr (1000-ben)	Bázis index
Németország	35,9	19,9%
Románia	19,9	17,7%
Ausztria	14,7	12,0%
Olaszország	11,3	10,0%
Egyesült Királyság	9,5	5,1%
Koreai Köztársaság	9,4	20,7%
Franciaország	9,3	12,6%
Amerikai Egyesült Államok	8,6	13,8%
Lengyelország	8,2	24,7%
Szlovákia	7,0	11,6%

Feltörekvő piac	vendégéjszakák száma 2021. jan-ápr (1000-ben)	Bázis index
Oroszország	4	3,4%
Kína	2	6,3%
India	0,6	5,5%
Brazília	0,8	11,1%

b. Budapesti adatok

Budapest	vendégéjszakák száma 2021. jan-ápr (1000-ben)	Bázis index
Németország	8,5	10,2%
Egyesült Királyság	7,2	4,1%
Románia	6,4	18,0%
Amerikai Egyesült Államok	5,6	10,2%
Koreai Köztársaság	4,9	15,9%
Franciaország	4,4	6,8%
Ausztria	4,3	16,7%
Olaszország	3,9	3,9%
Lengyelország	3,2	16,1%
Spanyolország	3,1	5,9%

Feltörekvő piac - Budapest	vendégéjszakák száma 2021. jan-ápr (1000-ben)	Bázis index
Oroszország	2,5	3,2%
Kína	1,5	5,5%
India	0,4	4,4%
Brazília	0,7	10,3%

c. Vidéki adatok

Vidék	vendégéjszakák száma 2021. jan-ápr (1000-ben)	Bázis index
Németország	27,4	28,4%
Románia	13,5	17,5%
Ausztria	10,4	10,8%
Olaszország	7,4	50,4%
Japán	5,4	175,1%
Lengyelország	5,1	37,0%
Franciaország	4,9	53,0%
Koreai Köztársaság	4,5	31,0%
Szlovákia	4,2	9,7%
Bulgaria	3,8	134,0%

d. Balatoni adatok

Balaton	vendégéjszakák száma 2021. jan-ápr (1000-ben)	Bázis index
Ausztria	0,92	3,2%
Németország	0,28	0,8%
Oroszország	0,24	0,8%
Bulgaria	0,21	141,1%
Ukrajna	0,19	3,9%
Olaszország	0,14	11,7%
Románia	0,09	6,1%
Szlovákia	0,06	0,6%
Svájc	0,05	2,5%
Franciaország	0,04	3,4%

7. számú melléklet – SZÁLLODAI BEVÉTELEK

JANUÁR-ÁPRILIS			
Országos bruttó bevételek	2020	2021	index
összes bevétel	76 161	12 595	16,5%
szobaárbevétel	41 096	7 230	17,6%
vendéglátásból származó bevétel	20 044	3 147	15,7%
egyéb szolgáltatásból és reggeliből származó bevétel	15 021	2 218	14,8%

8. sz. melléklet – ELŐKÉSZÍTÉS, ÉPÍTÉS ALATT ÁLLÓ SZÁLLODÁK

Az MSZÉSZ szállodaberuházásokról szóló nyilvántartása a www.hah.hu honlapon a „Csak Tagoknak” menüpontban található, vagy az alábbi linkre kattintva:

<http://www.hah.hu/csak-tagoknak/szallodai-beruhazasok/mszesz-nyilvantartasa>