

JÚNIUS

TREND RIPORT 2019

A hazai és nemzetközi szállodaipar teljesítményéről

MSZÉSZ

MAGYAR SZÁLLODÁK
ÉS ÉTTERMEK SZÖVETSÉGE

TARTALOM

FŐBB TENDENCIÁK, VÁLTOZÁSOK.....	2
ÖSSZEFOGLALÓ	3
RÉSZLETES ELEMZÉSEK	8
HAZAI SZÁLLODAI KAPACITÁS (1. sz. melléklet)	8
ORSZÁGOS SZÁLLODAI TELJESÍTMÉNYEK (2. sz. melléklet).....	9
BUDAPESTI SZÁLLODAI TELJESÍTMÉNYEK (3. sz. melléklet)	10
BALATONI SZÁLLODAI TELJESÍTMÉNYEK (4. sz. melléklet)	10
BEUTAZÓ FORGALOM A LEGFONTOSABB PIACAINKRÓL, A SZOMSZÉDOS ORSZÁGOKBÓL, A FELTÖREKVŐ PIACOKRÓL (5. sz. melléklet).....	10
KONTINENSEK, KIEMELT RÉGIÓK.....	12
EURÓPAI RÉGIÓK	12
KÖZÉP – KELET – EURÓPAI ORSZÁGOK.....	13
EURÓPAI NAGYVÁROSOK	13
MELLÉKLETEK.....	14
1. sz. melléklet - HAZAI SZÁLLODAI KAPACITÁS – KSH	14
2. sz. melléklet - ORSZÁGOS SZÁLLODAI TELJESÍTMÉNYEK - KSH.....	15
3. sz. melléklet - BUDAPESTI SZÁLLODAI TELJESÍTMÉNYEK – KSH	16
4. sz. melléklet - BALATONI SZÁLLODAI TELJESÍTMÉNYEK – KSH	17
5. sz. melléklet - A SZÁLLODAI VENDÉGÉJSZAKÁK MEGOSZLÁSA – KSH	18
6. sz. melléklet - BEUTAZÓ FORGALOM A LEGFONTOSABB PIACAINKRÓL, A SZOMSZÉDOS ORSZÁGOKBÓL, S A FELTÖREKVŐ PIACOKRÓL – KSH.....	18
a. Országos adatok	18
b. Budapesti adatok.....	19
c. Vidéki adatok.....	19
7. sz. melléklet – 2017/18-BAN MEGNYÍLT, ILLETVE ELŐKÉSZÍTÉS, ÉPÍTÉS ALATT ÁLLÓ SZÁLLODÁK 20	

FŐBB TENDENCIÁK, VÁLTOZÁSOK

- JÚNIUSBAN ORSZÁGOS SZINTEN A VENDÉGÉJSZAKÁK 2,6%-KAL, EZEN BELÜL A BELFÖLDIEK 4,4%-KAL, A KÜLFÖLDIEK 1,3%-KAL HALADTÁK MEG A MÚLT ÉVIT. EBBEN A HÓNAPBAN A SZÁLLODÁK ÁRBEVÉTELE KIUGRÓAN, ORSZÁGOS SZINTEN ÉS BUDAPESTEN IS 13,3% - 13,3%-KAL, A FŐVÁROSON KÍVÜLI HOTELEKBEN 13,2%-KAL, A BALATONI RÉGIÓBAN 11,3%-KAL NÖTT A 2018 ÉVIHEZ KÉPEST.
- JÚNIUS VÉGÉIG ORSZÁGOS SZINTEN A BELFÖLDI VENDÉGÉJSZAKÁK SZÁMA 0,3%-KAL, A KÜLFÖLDIEKÉ 0,5%-KAL VOLT NAGYOBB A BÁZISNÁL.
- A BELFÖLDI VENDÉGÉJSZAKÁK SZÁMÁNAK SZERÉNY, 0,3%-OS NÖVEKEDÉSE ELLENÉRE AZ ELSŐ FÉL ÉVBEN A SZÉP KÁRTYA FORGALOM 21,6%-KAL, JÚNIUSBAN ROBBANÁSSZERŰEN 60,7%-KAL MÚLTA FELÜL A 2018 HASONLÓ IDŐSZAKÁBAN ELÉRTET.
- LEGFONTOSABB BEUTAZÓ PIACAINKRÓL NÖVEKEDÉS MUTATKOZOTT AZ USA-BÓL (+9,5%), AZ EGYESÜLT KIRÁLYSÁGBÓL (+7,3%), ROMÁNIÁBÓL (+5,5%), FRANCIAORSZÁGBÓL (+5,1%), IZRAELBÓL (+4,4%) ÉS CSEHORSZÁGBÓL (+3,7%). VISSZAESÉS TÖRTÉNT OLASZORSZÁGBÓL (-11,7%), NÉMETORSZÁGBÓL (-6,2%) AUSZTRIÁBÓL (-3,6%) ÉS OROSZORSZÁGBÓL (-0,3%).
- A MAGYARORSZÁGI SZÁLLODÁKBAN JELENTKEZŐ KÜLFÖLDI VENDÉGÉJSZAKÁK 77,7%-A EURÓPÁBÓL, 13,4%-A ÁZSIÁBÓL, 7,7%-A AMERIKÁBÓL, 1,2%-A AUSZTRÁLIÁBÓL ÉS AFRIKÁBÓL ÉRKEZETT.
- AZ EURÓPAI ORSZÁGOKBÓL 1,1%, AZ EURÓPAI UNIÓBÓL 1,9% VOLT A VENDÉGÉJSZAKÁK SZÁMÁNAK CSÖKKENÉSE. EZZEL SZEMBEN ÁZSIÁBÓL 7,7% VOLT A NÖVEKEDÉS. EZ FŐLEG A 31,9%-OS DÉL - KOREAI BŐVÜLÉSNEK KÖSZÖNHETŐ.
- A SZÁLLODAI KATEGÓRIÁK KÖZÖTT TREVPARBAN – EGY KIADHATÓ SZOBÁRA JUTÓ TELJES ÁRBEVÉTEL – ORSZÁGOS SZINTEN A 4*-OS HOTELEK TELJESÍTETTEK A LEGJOBBAN (26.121 Ft) +16,2% NÖVEKEDÉSSSEL JÚNIUS VÉGÉIG.
- JANUÁR - JÚNIUS KÖZÖTT A SZÁLLODAI VENDÉGÉJSZAKÁK SZÁMA MINDEN RÉGIÓBAN NÖTT A NYUGAT - DUNÁNTÚLIT ÉS A DÉL – ALFÖLDIT KIVÉVE.
- IDÉN AZ ELSŐ FÉLÉVBEN MAGYARORSZÁGON ÖSSZESEN 5 ÚJ SZÁLLODA NYÍLT, BUDAPESTEN 590 DB SZOBÁVAL (MEININGER HOTEL, MYSTERY HOTEL, HILTON GARDEN INN, PÁRISI UDVAR), A FŐVÁROSON KÍVÜL 1 SZÁLLODA (DONAUTICA ÉTTEREM ÉS HOTEL, FADD-DOMBORI) 17 SZOBÁVAL.

ÖSSZEFOGLALÓ

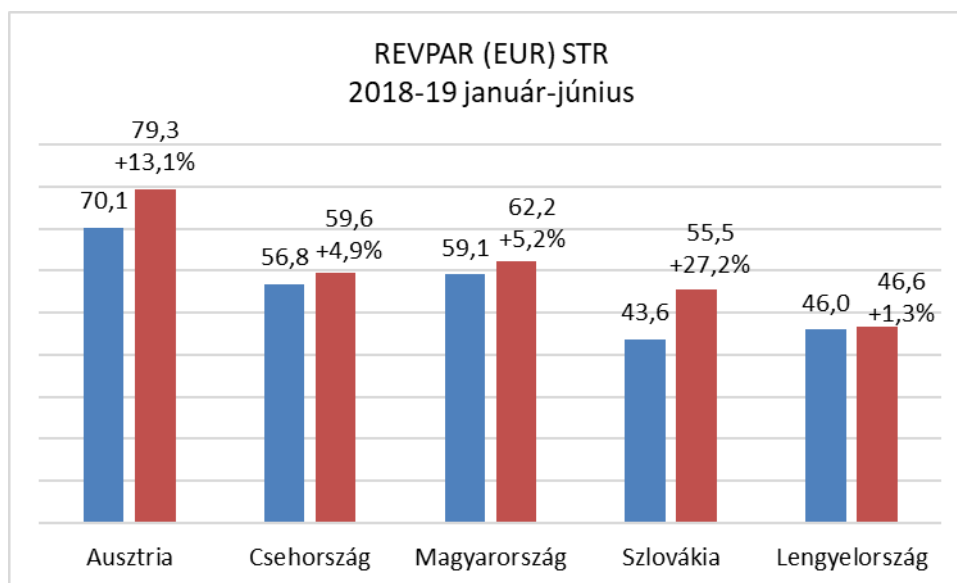
SZÁLLODAI SZOBAKAPACITÁS JÚNIUS (KSH)			
Országos	2018	2019	változás
5*	1 598	1 088	68,1%
4*	22 003	14 317	65,1%
3*	9 985	9 056	90,7%
Összes minősített	34 649	26 334	76,0%
Kategória nélküli	25 165	33 488	133,1%
Mindösszesen	59 814	59 822	100,0%

2019 júniusában a magyarországi szállodai kínálat, a szobák száma országos szinten 59.822 (b.index: 100%), Budapesten 19.861 (b.index: 100,2%), a fővároson kívüli szállodákban 39.961 (b.index: 99,9%), a Balatoni régióban 12.089 (b.index: 100,4%) volt.

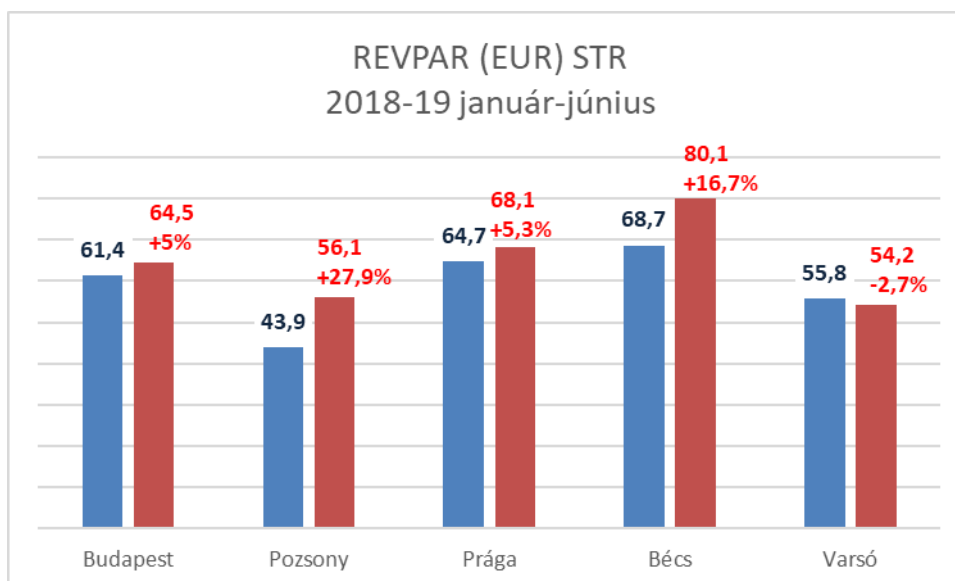
ORSZÁGOS SZÁLLODAI TELJESÍTMÉNYEK (KSH)			
	2018	2019	
	június		b.index
Vendégéjszaka (ezer)	2 059	2 114	102,6%
- összesen			
- belföldi	906	946	104,4%
- külföldi	1 153	1 167	101,3%
Szobafoglaltság (%)	64,7	65,8	1,1%pont
Bruttó átlagár (HUF)	21 291	23 803	111,8%
Bruttó REVPAR (HUF)	13 759	15 671	113,9%

Június végéig a szállodai vendégéjszakák száma országos szinten 0,4%-kal, Budapesten 0,9%-kal, a fővároson kívüli szállodákban 0,1%-kal nőtt, a Balatoni régióban a múlt évi szinten maradt. Szállodáink átlagos kihasználtsága 57,2% (a bázisnál 0,1%ponttal magasabb), bruttó átlag szobaára 21.019 Ft (b.index: 108,4%), bruttó REVPAR mutatója 12.022 Ft (b.index: 108,6%), a bruttó TREVPAR 20.926 Ft (b.index: 108,7%) lett a KSH adatbázisa szerint.

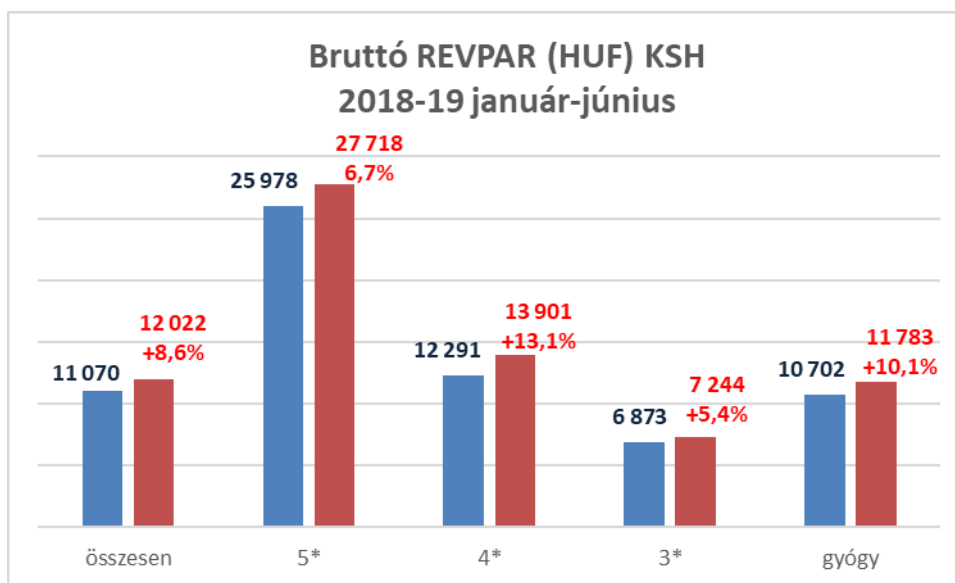
- Az év első hat hónapjában országos szinten a szállodák bruttó szoba árbevétele 122.459 millió Ft (b.index: 108,8%), összes bruttó forgalma 213.156 millió Ft (b.index: 108,8%) volt.
- A szállodákban országos szinten jelentkező bruttó 122.459 millió Ft szoba árbevételből 39.859 millió Ft (32,5%) kapcsolódik hazai, 82.600 millió Ft (67,5%) külföldi vendégekhez. Az előbbi 6,9%-kal, az utóbbi 9,7%-kal nőtt a múlt évhez képest.
- A hazai szállodák a Közép-kelet-európai régióban vizsgált öt ország – Ausztria, Csehország, Lengyelország, Magyarország, Szlovákia – között a REVPAR mutatót (egy kiadható szobára jutó szállásdíj bevétel) tekintve 62,2€-val a 2. helyen végeztek Ausztria (79,3€) mögött, Csehország, Lengyelország és Szlovákia előtt.



- Az első félévben Budapesten a szállodák átlagos kihasználtsága 72,2% (a bázisnál 0,2%ponttal magasabb), bruttó átlag szobaára 27.341 Ft (b.index: 108,6%), bruttó REVPAR mutatója 19.738 Ft (index: 108,9%) volt. A fővárosban a REVPAR mutató a 4* kategóriában 18.842 Ft (b.index: 114,7%), a 3* kategóriában 11.078 Ft (b.index: 103,6%) volt.
- Az év első hat hónapjában a fővárosi szállodák 70.670 millió Ft bruttó szállásdíj bevételt (b.index: 109,8%), illetve 106.304 millió Ft bruttó összes forgalmat (index: 107,9%) értek el.
- A bruttó 70.670 millió Ft szoba árbevételből 6.242 millió Ft kapcsolódik hazai, 64.428 millió Ft külföldi vendégekhez. Az előbbi 3,5%-kal csökkent, az utóbbi 11,3%-kal nőtt a múlt évhez képest.
- Fel kell hívni a figyelmet arra, hogy a hazai szállodákban jelentkező összes vendégéjszaka 41,9-a, a belföldi vendégéjszakák 11,4%-a, a külföldi vendégéjszakák 65,9%-a, az összes szállodai árbevétel 49,9%-a, szoba árbevétel 57,7%-a budapesti hotelekben realizálódott, miközben a szállodai kapacitás – szobaszám – kb. 35%-a volt Budapesten.
- Január-június között a Közép-kelet-európai régióban vizsgált 5 főváros – Bécs, Budapest, Prága, Pozsony, Varsó – között Budapest a REVPAR mutató tekintetében 64,5€-val a 3. helyet érte el Bécs és Prága mögött, Varsó és Pozsony előtt.



- A KSH adatai alapján az év első hat hónapjában a vidéki szállodák összes bruttó forgalma 106.852 millió Ft (b.index: 109,8%), bruttó szoba árbevétele 51.789 millió Ft (b.index: 107,4%) volt. A vizsgált időszakban az országos összes szállodai forgalomnak 50,1%-a, a szobaár bevételnek 42,3%-a realizálódott a Budapesten kívüli szállodákban.
- A vidéki szállodákban jelentkező bruttó 51.789 millió Ft szoba árbevételből 33.617 millió Ft (65%) kapcsolódik hazai, 18.171 millió Ft (35%) külföldi vendégekhez. Az előbbi 9%-kal, az utóbbi 4,5%-kal nőtt a múlt évhez képest.
- A Balatoni régióban június végéig a szállodák átlagos kihasználtsága 49,1%, a bázisnál 0,2% ponttal magasabb, bruttó átlag szobaára 15.331 Ft (b.index: 107,3%), bruttó REVPAR mutatója 7.531 Ft (b.index: 107,7%), bruttó szállásdíj bevétele 12.600 millió Ft (b.index: 106,7%), összes árbevétele 27.524 millió Ft (b.index: 110,2%) volt. A balatoni szállodák szoba árbevétele az országosnak 10,3%-át, az összes árbevétele az országosnak 12,9%-át tette ki.
- A Balatoni régióban a szállodai vendégéjszakákból 66,4% volt a belföldi, 33,6% volt a külföldi részaránya. A külföldi vendégéjszakák a bázishoz képest 2,3%-kal csökkentek, a belföldiek 1,2%-kal nőttek.
- Az első hat hónapban országos szinten a 4*-os hotelek teljesítménye javult a legnagyobb mértékben. Ezeknél a bruttó REVPAR (13.901 Ft) 13,1%-kal múlta felül a bázist. A 4* szállodák kihasználtsága 65,6% (1,1%pont emelkedés), a bruttó átlag szobaár 21.177 Ft (index: 111,2%) lett. Az 5* kategóriában a foglaltság 59,4% (1,5%pont csökkenés), a bruttó átlag szobaár 46.668 Ft (index: 109,3%), a bruttó REVPAR 27.718 Ft (index: 106,7%). A 3* kategóriában elért 7.244 Ft REVPAR 5,4%-kal nagyobb a tavalyinál. Ebben a kategóriában a kihasználtság 55,3% (1,1%ponttal kisebb a bázisnál), a 13.103 Ft bruttó átlag szobaár 7,6%-kal múlta felül a múlt évit.



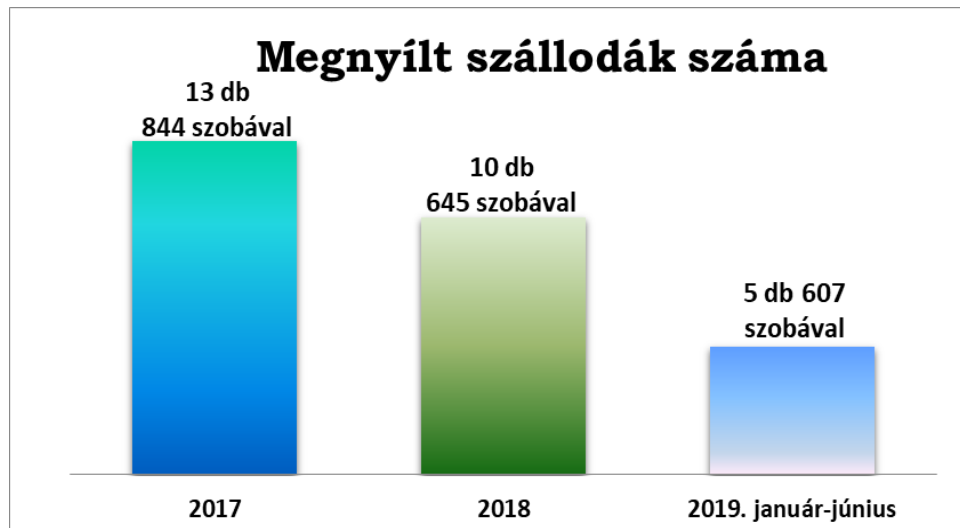
- Január-június között gyógyszállodáink átlagos foglaltsága 64,5% (1,5%pont javulás), a bruttó átlag szobaár 18.256 Ft (b.index: 107,4), a bruttó REVPAR 11.783 Ft (b.index: 110,1%) volt.
- A szobaárak, a REVPAR, a forgalom alakulását HUF/EUR árfolyam javította, miután az első hat havi 320,5 Ft átlag 2,1%-kal gyengébb volt a tavalyinál. Ezzel szemben a júniusi 322,8 HUF/EUR árfolyam a múlt évvel azonos volt.
- A szállodai TREVPAR (egy kiadható szobára jutó teljes árbevétel) országos szinten 20.926 Ft volt (index: 108,7%).
- A KSH adatai szerint a belföldi kereslet szállodai szempontból nagyon fontos SZÉP kártya forgalom a hazai szállodákban az első hat hónapban 9.258 millió Ft volt, ami a bázisnál 21,6%-kal nagyobb volt. Ez a magyarországi hotelek 39.859 millió Ft belföldi szállásdíj bevételének 23,2%-át tette ki.
- Fel kell hívni a figyelmet arra, hogy a szállodákban realizált SZÉP kártya forgalom júniusban soha nem látott mértékben, 60,7%-kal nőtt.

TOP 10 BEUTAZÓ PIACUNK (KSH)		
Vendégéjszakák száma 2019. jan.-jún. (1000-ben)		Bázis index
Németország	659	93,8%
Egyesült Királyság	441	107,3%
Csehország	355	103,7%
Oroszország	339	99,7%
USA	338	109,5%
Ausztria	317	96,4%
Olaszország	281	88,3%
Románia	236	105,5%
Franciaország	195	105,1%
Izrael	188	104,4%

- Legnagyobb beutazó piacaink közül január-június között a szállodai vendégéjszakák számában növekedés volt az USA-ból (+9,5%), Nagy-Britanniából (+7,3%), Franciaországból (+5,1%), Romániából (+5,5%), Izraelből (+4,4%) és Csehországból (+3,7%). Csökkenés mutatkozott Olaszországból (-11,7%), Németországból (-6,2%) és Ausztriából (-3,6%) és Oroszországból (-0,3%).
- A szomszédos országok közül Horvátországból 6,9%, Romániából 5,5%, Ukrajnából 5,2%, Szlovéniából 2,2%, Szlovákiából 1,8% volt a növekedés. Ausztriából 3,6%, Szerbiából 10,4% visszaesés történt.
- Az európai országokból (amelyek részesedése 77,7% az összes külföldi vendégéjszakából) 1,1% csökkenés, az ázsiai országokból (amelyek részesedése az összes külföldi vendégéjszakából 13,4%) 7,7%-os növekedés volt.
- Június végéig szállodáinkban a vendégéjszakák száma a Közép Dunántúli Régióban 5,1%-kal, az Észak - Alföldi Régióban 2,9%-kal, a Budapest - Közép - Dunavidéki Régióban 0,3%-kal, a Tisza - tavi Régióban 2,9%-kal, az Észak - Magyarországi Régióban 1,1%-kal, a Dél - Dunántúli Régióban 1,2%-kal nőtt, a Balatoni Régióban a múlt évi szinten maradt. Csökkenés volt a vendégéjszakák számában a Nyugat - Dunántúli Régióban 1,1%-kal, a Dél-Alföldi Régióban 2,1%-kal.
- Január - június között Európában a szállodák szobafoglaltsága (69,7%) a bázisnál 0,1%ponttal nagyobb volt, a nettó átlag szobaár (110,6€) 2,4%-kal, a nettó REVPAR (77,2€) is 2,7%-kal múlta felül a tavalyit.
- Az év első hat hónapjában Kelet-Európában a szállodák kihasználtsága 1% ponttal javulva 64,2% lett. A nettó átlag szobaár (77,4€) 6,1%-kal mérséklődött, a nettó REVPAR mutató (49,7€) 4,7%-kal csökkent.

MEGJEGYZÉS: Az MSZÉSZ havonta készülő Trend riportja a KSH, az STR riport adatainak felhasználásával készül. A KSH az összes hazai szálloda adatait tartalmazza, az STR a részére adatokat szolgáltató hotelek adataira épül. Ez az STR esetében 75 szállodát - 13.644 szobát - jelent. A KSH adatainak felhasználásával szállodáink teljesítményét országos szinten, Budapestre, a balatoni régióra vonatkozóan mutatjuk be. Az STR adatai alapján elemezzük a hazai szállodai teljesítményeket nemzetközi összehasonlításban. A KSH adatai 1-5* szállodákat tartalmaznak, ezzel szemben az STR riport adatbázisában 1 és 2* hotelek nincsenek.

- Az első fél évben Magyarországon 5 db új szálloda nyílt 607 szobával (Budapesten - Meininger Hotel, Mystery Hotel, Hilton Garden Inn, Párisi Udvar és vidéken Fadd-Domboriban - Donautica Étterem és Hotel)



RÉSZLETES ELEMZÉSEK

HAZAI SZÁLLODAI KAPACITÁS (1. sz. melléklet)

- A KSH adatai szerint a **magyarországi szállodai kapacitás 2019 júniusában összesen 59.822 szobából állt, ami azonos volt a múlt évvel.**
- A KSH kimutatásában az 5*-os kategóriában 1.088, a 4*-ban 14.317, 3*-ban 9.056 szoba szerepel, melyek a 2012. július 1-jével nemzeti védjegyként elfogadott, s így hivatalossá vált Hotelstars (HSU) minősítési rendszerben minősített szállodák szobakapacitását mutatják. Júniusban a hazai szállodai kapacitás 44%-a, 26.334 szoba volt minősítve a HSU rendszerben, ami 24% csökkenést jelent a minősített szállodai szobák számában a bázishoz képest. Az 1* és 2*-os kategóriában összesen 42 szálloda (2.265 szoba) csatlakozott a HSU rendszerhez. A múlt évhez képest 5*-ban 31,9%-kal, 4*-ban 34,9%-kal, 3*-ban 9,3%-kal csökkent a HSU rendszerben minősített szobák száma.
- **A gyógyszállodákban 5.641 szobát tartottak nyilván, ami a múlt évinél 0,8%-kal több volt.**

Megjegyzés: az MSZÉSZ folyamatosan végzi a HSU szerinti minősítéseket, azok megtörténtével értesíti a KSH-t, így év közben folyamatosan nyomon követhető, hogyan alakul a minősített szállodák számának alakulása az előző évhez képest.

Budapesten júniusban összesen 19.861 szállodai szobát üzemeltettek, ez 0,2%-kal meghaladja a bázist.

- **A fővárosban a 4*-os kategóriában 4.846, a 3*-ban 1.649 szoba látható a KSH kimutatásában.** A múlt évhez hasonlóan a HSU rendszerben minősített szállodai kapacitás a 4*-ban 41,7%-kal, a 3*-ban 31,5%-kal csökkent a tavalyihoz képest. 5* kategóriában a KSH nem közölt adatot. A HSU

nemzeti védjegyrendszerben minősített szobák száma a fővárosban összesen 6.844 volt, ami a fővárosi teljes szállodai kapacitás 34,5%-át tette ki.

- **A fővároson kívüli szállodákban júniusban összesen 39.961 szoba, a múlt évinél 0,1%-kal kevesebb volt.** Itt a 4*-ban 9.471 szoba minősítése történt meg a HSU rendszerben. Az 5* és 3* kategóriákra vonatkozóan a KSH nem közölt adatot. 4*-ban 30,8%-kal csökkent a minősített szobák száma. **A működő szállodai szobák 48,8%-a HSU rendszerhez csatlakozott hotelekben volt.**
- **A Balatoni régióban az év hatodik hónapjában összesen 12.089 szállodai szobát üzemeltettek, ami a tavalyinál 0,4%-kal több volt.** A 4* kategóriában 3.180 (b. i. 85,3%), a 3*-ban 3.064 szoba (b. i. 99,7%) volt. **A minősített szobák száma elérte a 7.271-et (b. i. 98,3%), ami az összes szállodai szoba 60,1%-át tette ki.**

ORSZÁGOS SZÁLLODAI TELJESÍTMÉNYEK (2. sz. melléklet)

- **A KSH adatai szerint június végéig a hazai szállodákban összesen 10.269 ezer vendégéjszakát töltöttek el a vendégek, ami 0,4%-kal nagyobb a bázisnál.** Ezen belül a belföldi vendégéjszakák – 4.516 ezer – száma 0,3%-kal, a külföldi – 5.753 ezer – 0,5%-kal több lett.
- **A szállodák átlagos kihasználtsága 57,2% volt, ez 0,1% ponttal felülmúlta a múlt évit.**
- **A bruttó átlag szobaár a vizsgált időszakban 21.019 Ft-ot tett ki, ami 8,4%-kal nagyobb a 2018 hasonló időszakában elértnél.** Az EUR/HUF átlag árfolyam január – június között 322,8 Ft, a bázissal azonos volt.
- **A bruttó REVPAR 12.022 Ft lett, ami a múlt évit 8,6%-kal múlta felül.**
- **Az egyes szállodai kategóriákat vizsgálva megállapítható, hogy a legnagyobb növekedést a 4* kategóriában érték el a hotelek.** Ezeknél a szobafoglaltság 65,6% (ami a bázisnál 1,1%ponttal magasabb), a bruttó átlag szobaár 21.177 Ft (b. i. 111,2%), a bruttó REVPAR 13.901 Ft (b. i. 113,1%) volt. Az 5* kategóriában a szobafoglaltság 59,4% (ami a bázisnál 1,5%ponttal kisebb), a bruttó átlag szobaár 46.668 Ft (b. i. 109,3%), a bruttó REVPAR 27.718 Ft (b. i. 106,7%) lett. A 3* szállodák 55,3% foglaltságot (a bázisnál 1,1% ponttal kisebb), 13.103 Ft bruttó átlag szobaárát (b. i. 107,6%), 7.244 Ft bruttó REVPAR-t (b. i. 105,4%) értek el.
- **A gyógyszállodák esetében a szobafoglaltság 64,5% (a bázisnál 1,5%ponttal magasabb), a bruttó átlag szobaár 18.256 Ft (b. i. 107,4%), a bruttó REVPAR 11.783 Ft (b. i. 110,1%) lett.**
- **A bruttó TREVPAR (egy kiadható szobára jutó teljes szállodai árbevétel) átlag 20.926 Ft (b. i. 108,7%) volt.**
- **Júniusban a vendégéjszakák száma 2.114 ezer (b.i. 102,6%), ezen belül a belföldi 946 ezer (b.i. 104,4%), a külföldi 1.167 ezer (b.i. 101,3%) volt.**
- **A június havi szobafoglaltság 65,8% (a múlt évinél 1,1%ponttal nagyobb), a bruttó átlag szobaár 23.803 Ft (b.i. 111,8%), a bruttó REVPAR 15.671 Ft (b.i. 113,9%), a bruttó TREVPAR 25.912 Ft (b.i. 113%) lett.** Az átlag szobaár és REVPAR emelkedését nem érintette a 322,8 HUF/EUR árfolyam, miután az azonos volt a múlt évvel ebben a hónapban.

BUDAPESTI SZÁLLODAI TELJESÍTMÉNYEK (3. sz. melléklet)

- A KSH adatai szerint az első félévben Budapesten a szállodai vendégéjszakák száma 4.306 ezer volt, ami a bázist 0,9%-kal múlta felül. Ezen belül a belföldieké 513 ezer (bázis i. 99,1%), a külföldieké 3.793 ezer (bázis i. 101,1%) volt.
- Az országos összes szállodai vendégéjszaka 41,9%-a, a belföldiek 11,4%-a, a külföldiek 65,9%-a realizálódott a fővárosi hotelekben az év első hat hónapjában.
- A budapesti szállodák átlagos kihasználtsága 72,2%, a bázisnál 0,2%ponttal nagyobb volt. A bruttó átlag szobaár 27.341 Ft (bázis i. 108,6%), a bruttó REVPAR 19.738 Ft (bázis i. 108,9%) lett.
- Az egyes szállodai kategóriákat vizsgálva megállapítható, hogy 4*-ban a szobafoglaltság 1,2%pontot javulva 78,1%-ra nőtt, a bruttó átlag szobaár 24.120 Ft (bázis i. 111,4%), a bruttó REVPAR 18.842 Ft (bázis i. 114,7%) lett. A 3* kategóriában a 73,2% szobafoglaltság 0,3% ponttal javult, a 15.131 Ft átlag szobaár 3,1%-kal nőtt, a 11.078 Ft bruttó REVPAR 3,6%-kal nagyobb volt a tavalyinál. 5* hotelekre vonatkozóan a KSH nem közölt adatokat, miután Budapesten az ebben a kategóriában minősített szállodák száma 3 alá csökkent.
- Júniusban a vendégéjszakák száma 819 ezer (b.i. 100,7%), ezen belül a belföldi 88 ezer (b.i. 98,5%), a külföldi 731 ezer (b.i. 100,9%) volt.
- A június havi szobafoglaltság 83,6% (1,2%ponttal magasabb a tavalyinál), a bruttó átlag szobaár 33.651 Ft (b.i. 113,4%), a bruttó REVPAR 28.146 Ft (b.i. 115,1%) lett.

BALATONI SZÁLLODAI TELJESÍTMÉNYEK (4. sz. melléklet)

- A Balatoni régióban a szállodai vendégéjszakák száma az első félévben 1.629 ezer, a bázissal azonos volt. A belföldi vendégéjszakák száma (1.081 ezer) 1,2%-kal nőtt, a külföldieké (548 ezer) 2,3%-kal elmaradt a tavalyitól. Az országos átlagtól eltérően a balatoni régióban a szállodai vendégéjszakáknak kisebb, 33,7%-át töltötték külföldi, 66,3%-át belföldi vendégek a hotelekben.
- A szállodák átlagos kihasználtsága az első hat hónapban 49,1% volt, ami a bázisnál 0,2% ponttal magasabb volt. A bruttó átlag szobaár 15.331 Ft (bázis i. 107,3%), a bruttó REVPAR 7.531 Ft (bázis i. 107,7%) lett.
- Júniusban a vendégéjszakák száma 421 ezer (b.i. 100,8%), ezen belül a belföldi 279 ezer (b.i. 102,7%), a külföldi 142 ezer (b.i. 97,2%) lett.
- A hatodik havi szobafoglaltság 57,6% (a bázisnál 0,8%ponttal kisebb), a bruttó átlag szobaár 16.682 Ft (b.i. 109,2%), a bruttó REVPAR 9.606 Ft (b.i. 107,8%) volt.

BEUTAZÓ FORGALOM A LEGFONTOSABB PIACAINKRÓL, A SZOMSZÉDOS ORSZÁGOKBÓL, A FELTÖREKVŐ PIACOKRÓL (5. sz. melléklet)

- 2019 első hat hónapjában a hazai szállodákban megjelenő összesen 10.269 ezer vendégéjszakából 5.753 ezret – az összesnek 56%-át – külföldi vendégek töltötték el.

- **A külföldi vendégéjszakák – amelyek megoszlását az 5. sz. melléklet tartalmazza – 77,7%-a Európából, 13,4%-a Ázsiából, 7,7%-a Amerikából érkezik. Ausztrália-Óceánia és Afrika részesedése együtt 1,1%-ot tesz ki.**
- **A legfontosabb 10 külföldi piacunk esetében a múlt évhez képest – növekedés történt az USA (+9,5%), a brit (+7,3%), a román (+5,5%), a francia (+5,1%), az izraeli (+4,4%) és a cseh (+3,7%) piacokról. Csökkenés volt Olaszországból (-11,7%), Németországból (-6,2%), Ausztriából (-3,6%) és Oroszországból (-0,3%).**
- **A szomszédos országok közül növekedés volt Horvátországból (+6,9%), Romániából (+5,5%), Ukrajnából (+5,2%), Szlovéniából (+2,2%) és Szlovákiából (+1,8%). Csökkenés volt Szerbiából (-10,4%) és Ausztriából (-3,6%).**
- **Az ún. feltörekvő piacok esetében Kínából 5,5%-os növekedés történt. Oroszországból 0,3%-kal, Braziliából 9,2%-os, Indiából 2,7% csökkenés történt. Közülük Oroszországból 339 ezer vendégéjszaka realizálódott, mellyel a 10 legnagyobb beutazó piacunk között május végéig a 4. helyen végzett. A másik 3 feltörekvőnek számító piacról érkező vendégéjszakák száma a hazai szállodákban az első hat hónapban összesen 259 ezer volt.**
- **A KSH adatai szerint Európából összesen 4.467 ezer, ezen belül az EU tagországokból 3.567 ezer szállodai vendégéjszakát regisztráltak a hazai hotelekben. Az előbbi a szállodáinkban megjelenő összes külföldi vendégéjszakának 77,6%-át, az utóbbi 62%-át tette ki, azaz az EU és különösen Európa részesedése külföldi vendégforgalmunkban meghatározó.**
- **Európából 1,1%-kal, az EU tagországokból 1,9%-kal csökkent a szállodai vendégéjszakák száma az év első félévben.**
- **Az Ázsiából érkező összesen 772 ezer szállodai vendégéjszaka az összes külföldi vendégéjszakának 13,4%-a volt, ami 7,7%-os növekedést jelent a múlt évhez képest.**
- **A KSH adatai szerint legnagyobb ázsiai piacaink közül a vendégéjszakák száma és azok változása a következők szerint alakult június végéig:**

Izraeli – 188 ezer – (index: 104,4%), kínai - 182 ezer (index: 105,5%), japán – 66 ezer (index: 99%), dél- koreai – 136 ezer (index: 131,9%), indiai 54 ezer (index: 97,3%). Ezek együtt 626 ezret tettek ki, azaz az ázsiai szállodai vendégéjszakák 81,1%-a ebből az 5 országból érkezett. A többi ázsiai országra vonatkozóan nem rendelkezünk adatokkal.
- **Érdekes képet mutat, hogy mekkora a budapesti szállodák részaránya a 10 legfontosabb beutazó piacunkról érkező szállodai vendégéjszakákból. Míg a németből 43,4%, addig az oroszból 54,9%, az amerikaiból 91,1%, a britből 93%, a franciából 86,2%, az olaszból 87,5%, spanyolból 92% a fővárosi szállodákban realizálódik. A feltörekvő piacok esetében a kínai vendégéjszakák 76,4%-a, brazil és indiai vendégéjszakák közel 100%-a budapesti hotelekben jelenik meg.**
- **Budapesten – az országos átlagtól eltérően – a 10 legnagyobb beutazó piacunk a vendégéjszakák számát tekintve a következő volt:**
- **Nagy-Britannia (410 ezer), USA (308 ezer), Németország (286 ezer), Olaszország (246 ezer), Oroszország (186 ezer), Franciaország (168 ezer), Izrael (166 ezer), Spanyolország (151 ezer), Kína (139 ezer), Dél-Korea (109 ezer).**

- **Feltűnő, hogy mennyire eltért a budapestitől a vidéki TOP 10 beutazó piac, amely a következő: német (373 ezer), cseh (289 ezer), osztrák (235 ezer), orosz (153 ezer), román (150 ezer), szlovák (114 ezer), lengyel (82 ezer), ukrán (77 ezer), kínai (43 ezer), olasz (35 ezer).**
- **A markáns különbség abban van, hogy míg Budapesten a volt szocialista, döntően közeli országokból érkező vendégéjszakák aránya a 10 legnagyobb beutazó piacból csak 14,4%, addig vidéken ez 58,5% volt június végéig.**

KONTINENSEK, KIEMELT RÉGIÓK

- **Az STR riport adatai szerint június végéig az egyes kontinensek, kiemelt régiók szállodai teljesítményét vizsgálva megállapítható, hogy szobafoglaltság terén a három legjobb eredményt Ausztrália & Óceánia (73,1%), Európa (69,7%) és Közel - Kelet (66,3%) szállodái érték el. A további sorrend Délkelet Ázsia (66,2%), Észak - Amerika (65,7%), Észak - Afrika (60,2%), Dél - Amerika (57,1%). Szobafoglaltságban a múlt évhez képest a legnagyobb növekedés (+3,6% pont) Észak-Afrikában volt tapasztalható.**
- **A nettó átlag szobaárakat tekintve a legjobb eredményt Közel-Keleten érték el a szállodák 131,1€-val. Ezután következtek Ausztrália & Óceánia (120,1€), Észak - Amerika (115,8€), Európa (110,6 €), Délkelet - Ázsia (99,7€), Észak-Afrika (81,2€), Dél - Amerika (78,7€). Átlag szobaárban Észak - Afrikában érték el legnagyobb növekedést, ami +11,8% volt. Dél - Amerikában 1%-kal, Ausztrália & Óceánia régióban 1,6%-kal, a Közel - Keleten 1,5%-kal csökkentek az árak.**
- **Nettó REVPAR-ban a vizsgált időszakban az első három helyen Ausztrália & Óceánia (87,8€), Közel - Kelet (86,9€) és Európa (77,2€) szállodái végeztek. A legnagyobb mértékű javulást a múlt évhez képest Észak-Afrika szállodái érték el (+19%), a REVPAR mutatóban a vizsgált kontinensek, régiók között. Visszaesés (-3,3%) Ausztrália & Óceánia régióban történt.**
- **Az egyes kontinensek, kiemelt régiók szállodai teljesítményének alakulásában a politikai, gazdasági helyzet, a turizmus fejlődése, az adott régió idegenforgalmi vonzóképeségének alakulása mellett jelentős szerepe van a szezonális különbségeknek.**

EURÓPAI RÉGIÓK

- **Az STR riport szerint az első félévben Európában a szállodák átlagos szobafoglaltsága 69,7%, nettó átlag szoba ára 110,6€, nettó REVPAR-ja 77,2€ volt. A szobafoglaltság a múlt évit 0,1% ponttal haladta meg, a nettó átlag szobaár 2,4%-kal, a nettó REVPAR is 2,7%-kal lett nagyobb.**
- **Az európai régiók között a legjobb teljesítményt szobafoglaltságban Észak - Európában (72,5%), nettó átlag szobaárban Nyugat-Európában (119,7€), nettó REVPAR-ban Nyugat Európában (82,9€) érték el a szállodák.**
- **Kelet-Európában a szállodák átlagos kihasználtsága 64,2% (ami a bázishoz képest 1%ponttal magasabb), nettó átlag szoba ára 77,4€ (bázis i. 93,9%), nettó REVPAR-ja 49,7€ (bázis i. 95,3%) volt.**
- **Az öt európai régió között nettó REVPAR-ban a legnagyobb növekedést Dél - Európában érték el a hotelek (+6,2%), ahol ez a mutatószám 81,3€ volt.**

KÖZÉP - KELET - EURÓPAI ORSZÁGOK

- Az STR riport szerint a vizsgált öt közép-kelet-európai ország - Ausztria, Csehország, Lengyelország, Magyarország, Szlovákia - között a legjobb teljesítményt Ausztria szállodái érték el 72,5% szobafoglaltsággal, 109,3€ nettó átlag szobaárral, 79,3€ nettó REVPAR-ral.
- A 2. helyen a magyarországi hotelek végeztek 62,2€ REVPAR-ral, 73,7% szobafoglaltsággal, 84,4€ nettó átlag szobaárral, a 3. helyezett Csehország előtt. Ott 71,1% volt a szobafoglaltság, 83,3€ a nettó átlag szobaár és 59,6€ a nettó REVPAR.

EURÓPAI NAGYVÁROSOK

- Az év első hat hónapjában az STR riportban szereplő európai városok között szobafoglaltságban az első 3 helyet Dublin (81,5%), London (80,7%) és Amszterdam (79,6%) szállodái szerezték meg.
- Nettó átlag szobaárakat illetően a legjobb eredményt elérő 3 város sorrendje Genf (244,5€), Tel Aviv (228,3€), Párizs (198€).
- A sorrend nettó REVPAR-ban Tel Aviv (168€), Genf (167,1€) és Párizs (142,9€) volt.
- Az első fél évben az STR riportban szereplő 35 európai város között Budapest szállodái szobafoglaltságban 73,9%-kal a 15., nettó átlag szobaárban 87,3€-val a 27., nettó REVPAR-ban 64,5€-val a 23. helyen végeztek.
- Bécs - Budapest - Prága - Pozsony - Varsó szállodáinak első féléves teljesítményét összehasonlítva megállapítható, hogy szobafoglaltságban Prága (74,5%), Bécs (74,2%), Budapest (73,9%), Varsó (71,8%), Pozsony (63,8%) volt a sorrend. Nettó átlag szobaárban Bécs (108€), Prága (91,4€) Pozsony (88€), Budapest (87,3€) és Varsó (75,6€) követték egymást. Nettó REVPAR-ban Bécs (80,1€), Prága (68,1€), Budapest (64,5€), Pozsony (56,1€), majd Varsó (54,2€) volt a sorrend.
A vizsgált 5 közép-kelet-európai ország fővárosa között REVPAR mutatóban a pozsonyi szállodák érték el a legnagyobb, +27,9%-os növekedést.
- Júniusban Budapest szállodái szobafoglaltságban 84,9%-kal a 17., nettó átlag szobaárban 107,2€-val a 22., 91€ nettó REVPAR-ral a 22. helyet érték el 35 európai város között.

MELLÉKLETEK

1. sz. melléklet - HAZAI SZÁLLODAI KAPACITÁS - KSH

1. Hazai Adatok/KSH - 2019. június

Szállodai szobakapacitás			
Országos	2018	2019	index
5*	1 598	1 088	68,1%
4*	22 003	14 317	65,1%
3*	9 985	9 056	90,7%
Összes minősített	34 649	26 334	76,0%
Kategória nélküli	25 165	33 488	133,1%
Mindösszesen	59 814	59 822	100,0%
ebből gyógy	5 597	5 641	100,8%

Szállodai szobakapacitás			
Vidék	2018	2019	index
5*	754	-	-
4*	13 689	9 471	69,2%
3*	7 578	-	-
Összes minősített	23 084	19 490	84,4%
Kategória nélküli	16 903	20 471	121,1%
Mindösszesen	39 987	39 961	99,9%
ebből gyógy	4 744	4 788	100,9%

Szállodai szobakapacitás			
Budapest	2018	2019	index
5*	844	-	-
4*	8 314	4 846	58,3%
3*	2 407	1 649	68,5%
Összes minősített	11 565	6 844	59,2%
Kategória nélküli	8 262	13 017	157,6%
Mindösszesen	19 827	19 861	100,2%
ebből gyógy	853	853	100,0%

Szállodai szobakapacitás			
Balaton	2018	2019	index
5*	-	-	-
4*	3 726	3 180	85,3%
3*	3 073	3 064	99,7%
Összes minősített	7 397	7 271	98,3%
Kategória nélküli	4 648	4 818	103,7%
Mindösszesen	12 045	12 089	100,4%
ebből gyógy	1 829	1 875	102,5%

2. sz. melléklet - ORSZÁGOS SZÁLLODAI TELJESÍTMÉNYEK - KSH

2. Hazai Szállodai Adatok/KSH

Vendégéjszakák (ezer)										
	2018		2019		2018		2019			
	január-május		június		január-június				b.index	
összesen	8 169	8 155	99,8%	2 059	2 114	102,6%	10 229	10 269	100,4%	
belföldi	3 597	3 570	99,2%	906	946	104,4%	4 503	4 516	100,3%	
külföldi	4 572	4 585	100,3%	1 153	1 167	101,3%	5 725	5 753	100,5%	

Szobafoglaltság										
	2018		2019		2018		2019			
	január-május		június		január-június				változás	
									%pont	
összesen	55,5	55,4	-0,1	64,7	65,8	1,1	57,1	57,2	0,1	
5*	59,0	57,8	-1,2	70,4	67,4	-3,0	60,9	59,4	-1,5	
4*	63,0	64,0	1,0	72,1	73,4	1,3	64,5	65,6	1,1	
3*	54,0	52,5	-1,5	67,2	68,5	1,3	56,4	55,3	-1,1	
gyógy	61,9	63,2	1,3	68,1	71,4	3,3	63,0	64,5	1,5	

Bruttó Átlagár (HUF)										
	2018		2019		2018		2019			
	január-május		június		január-június				b.index	
összesen	18 913	20 313	107,4%	21 291	23 803	111,8%	19 390	21 019	108,4%	
5*	42 156	45 149	107,1%	44 998	53 233	118,3%	42 697	46 668	109,3%	
4*	18 582	20 459	110,1%	21 011	24 184	115,1%	19 044	21 177	111,2%	
3*	11 837	12 677	107,1%	13 432	14 641	109,0%	12 178	13 103	107,6%	
gyógy	16 871	17 934	106,3%	17 533	19 690	112,3%	16 998	18 256	107,4%	

REVPAR (HUF) (Bruttó)										
	2018		2019		2018		2019			
	január-május		június		január-június				b.index	
összesen	10 499	11 244	107,1%	13 759	15 671	113,9%	11 070	12 022	108,6%	
5*	24 858	26 101	105,0%	31 703	35 856	113,1%	25 978	27 718	106,7%	
4*	11 707	13 100	111,9%	15 153	17 744	117,1%	12 291	13 901	113,1%	
3*	6 397	6 653	104,0%	9 026	10 028	111,1%	6 873	7 244	105,4%	
gyógy	10 454	11 332	108,4%	11 941	14 054	117,7%	10 702	11 783	110,1%	

3. sz. melléklet - BUDAPESTI SZÁLLODAI TELJESÍTMÉNYEK - KSH

3. Budapesti Szállodai Adatok/KSH

Vendégéjszakák (ezer)									
	2018	2019		2018	2019		2018	2019	
	január-május		b.index	június		b.index	január-június		b.index
összesen	3 457	3 488	100,9%	813	819	100,7%	4 270	4 306	100,9%
belföldi	428	425	99,2%	89	88	98,5%	518	513	99,1%
külföldi	3 029	3 063	101,1%	724	731	100,9%	3 752	3 793	101,1%

Szobafoglaltság (%)									
	2018	2019	változás	2018	2019	változás	2018	2019	változás
	január-május		%pont	június		%pont	január-június		%pont
összesen	69,9	69,9	0,0	82,4	83,6	1,2	72,0	72,2	0,2
5*	-	-	-	-	-	-	-	-	-
4*	73,8	76,1	2,3	86,2	88,5	2,3	75,9	78,1	2,2
3*	70,6	70,7	0,1	84,0	86,0	2,0	72,9	73,2	0,3
gyógy	67,2	71,3	4,1	83,5	90,2	6,7	69,9	74,4	4,5

Bruttó Átlagár (HUF)									
	2018	2019		2018	2019		2018	2019	
	január-május		b.index	június		b.index	január-június		b.index
összesen	24 121	25 834	107,1%	29 675	33 651	113,4%	25 176	27 341	108,6%
5*	-	-	-	-	-	-	-	-	-
4*	20 749	22 720	109,5%	25 472	30 159	118,4%	21 652	24 120	111,4%
3*	14 169	14 382	101,5%	16 785	18 212	108,5%	14 676	15 131	103,1%
gyógy	23 687	24 800	104,7%	27 716	31 513	113,7%	24 464	26 152	106,9%

REVPAR (HUF) (Bruttó)									
	2018	2019		2018	2019		2018	2019	
	január-május		b.index	június		b.index	január-június		b.index
összesen	16 862	18 059	107,1%	24 454	28 146	115,1%	18 125	19 738	108,9%
5*	-	-	-	-	-	-	-	-	-
4*	15 306	17 280	112,9%	21 974	26 677	121,4%	16 427	18 842	114,7%
3*	10 004	10 164	101,6%	14 107	15 659	111,0%	10 693	11 078	103,6%
gyógy	15 920	17 671	111,0%	23 139	28 438	122,9%	17 114	19 459	113,7%

4. sz. melléklet - BALATONI SZÁLLODAI TELJESÍTMÉNYEK - KSH

4. Balatoni Szállodai Adatok/KSH

Vendégéjszakák (ezer)									
	2018		2019	2018		2019	2018		2019
	január-május		b.index	június		b.index	január-június		b.index
összesen	1 211	1 207	99,7%	418	421	100,8%	1 629	1 629	100,0%
belföldi	797	802	100,7%	272	279	102,7%	1 068	1 081	101,2%
külföldi	414	405	97,8%	147	142	97,2%	561	548	97,7%

Szobafoglaltság (%)									
	2018		2019	2018		2019	2018		2019
	január-május		változás %pont	június		változás %pont	január-június		változás %pont
összesen	46,5	46,8	0,3	58,4	57,6	-0,8	48,9	49,1	0,2
5*	-	-	-	-	-	-	-	-	-
4*	54,0	61,2	7,2	67,5	68,4	0,9	56,4	62,7	6,3
3*	46,6	41,4	-5,2	63,7	63,7	0,0	50,2	45,9	-4,3
gyógy	64,9	65,4	0,5	73,2	73,5	0,3	66,3	66,7	0,4

Bruttó Átlagár (HUF)									
	2018		2019	2018		2019	2018		2019
	január-május		b.index	június		b.index	január-június		b.index
összesen	13 955	14 876	106,6%	15 277	16 682	109,2%	14 288	15 331	107,3%
5*	-	-	-	-	-	-	-	-	-
4*	16 760	17 313	103,3%	18 237	20 207	110,8%	17 067	17 972	105,3%
3*	8 147	9 426	115,7%	11 504	12 908	112,2%	9 049	10 397	114,9%
gyógy	13 103	14 440	110,2%	14 064	15 822	112,5%	13 284	14 692	110,6%

REVPAR (HUF) (Bruttó)									
	2018		2019	2018		2019	2018		2019
	január-május		b.index	június		b.index	január-június		b.index
összesen	6 484	6 964	107,4%	8 911	9 606	107,8%	6 993	7 531	107,7%
5*	-	-	-	-	-	-	-	-	-
4*	9 053	10 592	117,0%	12 315	13 817	112,2%	9 619	11 264	117,1%
3*	3 798	3 904	102,8%	7 332	8 227	112,2%	4 549	4 772	104,9%
gyógy	8 502	9 437	111,0%	10 295	11 633	113,0%	8 798	9 801	111,4%

5. sz. melléklet - A SZÁLLODAI VENDÉGÉJSZAKÁK MEGOSZLÁSA – KSH

10. Vendégéjszakák kontinensenkénti megoszlása				
	2018. I-VI.	részesedés	2019. I-VI.	részesedés
összes szállodai vendégj (ezerben)	10 229		10 269	
<i>ebből:</i>				
belföld	4 503	44,0%	4 516	44,0%
külföld	5 725	56,0%	5 753	56,0%
<i>ebből:</i>				
Európa	4 516	78,9%	4 467	77,7%
Ázsia	716	12,5%	772	13,4%
Amerika	424	7,4%	446	7,7%
Ausztrália és Óceánia	44	0,8%	43	0,7%
Afrika	25	0,4%	25	0,4%

6. sz. melléklet - BEUTAZÓ FORGALOM A LEGFONTOSABB PIACAINKRÓL, A SZOMSZÉDOS ORSZÁGOKBÓL, S A FELTÖREKVŐ PIACOKRÓL – KSH

a. Országos adatok

Ország	vendégéjszakák száma 2019. jan.-jún. (1000-ben)	Bázis index
Németország	659	93,8%
Egyesült Királyság	441	107,3%
Csehország	355	103,7%
Oroszország	339	99,7%
USA	338	109,5%
Ausztria	317	96,4%
Olaszország	281	88,3%
Románia	236	105,5%
Franciaország	195	105,1%
Izrael	188	104,4%

Feltörekvő piac	vendégéjszakák száma 2019. jan.-jún. (1000-ben)	Bázis index
Oroszország	339	99,7%
Kína	182	105,5%
India	54	97,3%
Brazília	23	90,8%

b. Budapesti adatok

Budapest	vendégéjszakák száma 2019. jan.-jún. (1000-ben)	Bázis index
Egyesült Királyság	410	107,7%
USA	308	109,5%
Németország	286	95,9%
Olaszország	246	90,0%
Oroszország	186	101,0%
Franciaország	168	107,0%
Izrael	166	102,0%
Spanyolország	151	95,1%
Kína	139	102,1%
Koreai Köztársaság	109	131,4%

Feltörekvő piac - Budapest	vendégéjszakák száma 2019. jan.-jún. (1000-ben)	Bázis index
Oroszország	186	101,0%
Kína	139	102,1%
India	49	94,2%
Brazília	22	91,2%

c. Vidéki adatok

Ország	vendégéjszakák száma 2019. jan.-jún. (1000-ben)	Bázis index
Németország	373	92,3%
Csehország	289	104,0%
Ausztria	235	95,8%
Oroszország	153	98,3%
Románia	150	107,1%
Szlovákia	114	103,4%
Lengyelország	82	93,6%
Ukrajna	77	95,0%
Kína	43	118,0%
Olaszország	35	77,7%

7. sz. melléklet – 2017/18-BAN MEGNYÍLT, ILLETVE ELŐKÉSZÍTÉS, ÉPÍTÉS ALATT ÁLLÓ SZÁLLODÁK

2019-BEN MEGNYITOTT SZÁLLODÁK

Donautica Étterem és Hotel	Fadd-Dombori	4*	17	2019
Meininger Hotel	Budapest, Csarnok tér	4*	184	2019. március
Mystery Hotel	Budapest, Podmaniczky u.	5*	82	2019. március
Hilton Garden Inn	Budapest, Lázár u.	4*	214	2019. június
Párisi Udvar	Budapest, Ferenciek tere	5*	110	2019. június

2018-BAN MEGNYITOTT SZÁLLODÁK

Ibis Styles Budapest Airport Hotel	Budapest, Liszt Ferenc Repülőtér	3*	145	2018. január
KVI Hotel	Budapest, Nyár u.	4*	40	2018. február
Termal Hotel	Mesteri	3*	16	2018. március
Hotel Clark	Budapest, Clark Á. Tér	4*	86	2018. március
Rába Quelle Boutique & Unique Luxus Hotel	Győr	-	17	2018. április
Pangea Hotel	Nyíregyháza	4* superior	38	2018. augusztus
Várda Sport Hotel	Kisvárdá	-	52	2018. augusztus
Hotel Collect	Budapest, Ferenczy István utca	4*	16	2018. szeptember
Hotel Memories Budapest	Budapest, Wesselényi u 4	4*	60	2018. október
D8 Hotel	Budapest, Dorottya u. 8.	3*	121	2018. november
Ibis Styles Budapest City West (Hotel Wien)	Budapest, Budaörsi út 88-90.	3*	114	2018. december
Open Hotel	Szentés	4*	24	2018

2017-BEN MEGNYITOTT SZÁLLODÁK

Exe Danube	Budapest, Asbóth u.	4*	101	2017. január
President Hotel bővítése	Budapest, Hold u.	4*	48	2017. január
Garden Hotel Medical Spa	Debrecen	4*	24	2017. január
Hotel di Verdi	Budapest, Üllői út 89-91	4*	73	2017. február
Eurostars Danube Budapest	Budapest, Asbóth utca 9-11	4*	101	2017. február
Villa Vitae	Balatonfüred	-	14	2017. március
Aura Medical and Wellness Hotel	Balatonfüred	4*	40	2017. április
Medic & Wellness Hotel BONVITAL	Hévíz	4* superior	90	2017. április
Maison Bistro & Hotel	Budapest, Országház u. 17.	-	17	2017. május
Fresh Hotel	Siófok	4*	70	2017. július
Three Corners Lifestyle Hotel	Budapest, Hőgyes E. u.	4*	60	2017. július
Hotel Anna	Budapest, Gyulai Pál u.	3*sup	44	2017. augusztus
Park Inn Hotel	Zalakaros	4*	236	2017. szeptember
Hotel Elizabeth	Baja	-	27	2017. szeptember

ELŐKÉSZÍTÉS, ÉPÍTÉS ALATT ÁLLÓ SZÁLLODÁK

Név	Település	Kategória	Szobaszám	Tervezett nyitás dátuma
BUDAPEST				
Monastry Hotel	Budapest, Fő u.	4*	46	2019. július 1.
Barceló Hotel	Budapest, Király u. 16.	4*	179	2019. július 16.
T62 Hotel	Budapest, Teréz krt. 62.	3*	140	2019. augusztus 1.
Cortile Budapest Hotel	Budapest, Dessewffy u. 14	4*	36	2019. szeptember
Aparthotel	Budapest, Dob u.	4*	50	2019. III. negyedév
-	Budapest, Andrásy út 116.	4*	40	2019. december
Netizen Hotel (Hibrid)	Budapest, Rákóczi út 54.	-	88	2019. IV. negyedév
Hard Rock Hotel	Budapest, Ó u.-Nagymező u. sarok	4*	135	2019. IV. negyedév
Hotel Vision	Budapest, Belgrád rakpart 24.	4*	92	2020. I. negyedév
Butique Hotel	Budapest, Andrásy út 80-82.	4*	100	2020. I. negyedév
Matild Hotel - Luxury Collection	Budapest, Ferenciek tere	5*	133	2020. I. negyedév
A&O (Hibrid)	Budapest, Csengery u. 11.	-	110	2020. II. negyedév
Emerald Residence	Budapest, Petőfi S. u.	4*	99	2020
-	Budapest, Petőfi S. utca	3*	50	2020
-	Budapest, Zrínyi utca 4.		60	2020
Ária Szálloda II. ütem	Budapest, Hercegprímás utca 5.	-	49	2020
Apartman Hotel	Budapest, Ostrom u.	-	-	2020
A3 Szálloda	Budapest, Andrásy út 3.		76	2020
-	Budapest, Andrásy út 52	3*	127	2020
Zenobia Palace Hotel	Budapest, Horváth Mihály tér	5*	150	2020. I.-II. negyedév
Arkia Szálloda 1	Budapest, Almásy tér 2.	-	84	2020. II. negyedév
Quality Inn Hotel	Budapest Dessewffy u. 32-34	4*	134	2020
-	Budapest, Október 6. u. 20.	4*	75	2020
Mamison	Budapest, Mérleg utca	4*	99	2020
Radisson Basilica	Budapest, Szent István tér		71	2020
Hotel Akadémia (Iberostar)	Budapest, Akadémia utca 15-17	-	-	2020
Triptara Hotel	Budapest, Eötvös u. 12.	4*superior	120	2020. IV. negyedév
Hyatt Regency Hotel	Budapest, Petőfi S. utca	5*	200	2020-2021
H2 Hotel Budapest	Budapest, Sas u. 24./Arany J. u. 21.	3*	158	2020-2021
B&B Hotels	Budapest, Boráros tér	-	214	2020-2021
Rác Hotel (&SPA)	Hadnagy utca 8-10.	5*	67	2020-2021
-	Budapest, József krt.		100	2020-2021
Chocolat Hotel	Budapest, Szentkirályi u. 8.	-	150	2020-2021
Tüköry Hotel	Budapest, Tüköry u. 4.	5*	150	2020-2021

Arkia Szálloda 2	Budapest, Klauzál u. 17.	-	72	2020-2021
-	Budapest, István u. 4.	-	90	2021. I.-II. negyedév
Mellow Mood	Budapest, Paulay Ede u. 30.	4*-5*	180	2021. III. negyedév
Renaissance Hotel MARRIOTT (Autograph Collection)	Budapest, Apáczai Csere János u.	5*	220	2021 IV negyedév
InterCity Hotel	Budapest, Baross tér	3-4*	312	2021
Boutique hotel	Budapest, Mikszáth Kálmán tér 3.	4*	60	2021
W Marriott Hotel	Budapest, Andrásy út 25.	5*	162	2021
-	Budapest, Üllői út	3*	182	2021-2022

VIDÉK

Termál Apartmanház	Agárd	4*	44	2019. június
Fórum Hotel	Szombathely	4*	28	2019
Medihotel Esztergom****	Esztergom	4*	19	2019
Sportszálloda	Mezőkövesd	-	45	2019
Hotel Provence	Hajdúszoboszló	4*	12	2019
-	Oroszlány	-	24	2019
Hotel (kollégium átalakítása)	Esztergom	-	-	2019
Skanzen Ifjúsági Szálló	Szentendre			2019
Hunguest Hotel Sóstó	Nyíregyháza	4*sup.	123	2019
Avar Hotel	Mátrafüred	4*	98	2019
Hotel Zalaegerszeg	Zalaegerszeg	4*	120	2019
Baby World Hotel	Cserkeszlő	-	-	2019
Hotel Levendula	Bük	-	78	2019 II.negyedév
Szegedi Ifjúsági Centrum - hotel	Szeged	-	45	2019 II.negyedév
Schossberger-kastély rekonstrukció (Kastélyhotel)	Tura	-	20	2019 III.negyedév
Pelso Bay Apartments & Yacht Club	Alsóörs			2019 IV.negyedév
-	Csurgó	-	42	2019-20
Sportszálloda	Hévíz	-	46	2019-20
Sportszálloda	Győr		84	2019-20
Termál Hotel átépítése	Tiszaújváros	3*	-	2020
Marriott Hotel	Pannonhalma	4*superior	99	2020
Borhotel	Badacsonytördemic	-	42	2020
Mária Valéria ****	Esztergom	4*	149	2020. IV. negyedév
-	Kaposvár	4*superior	-	2020. IV. - 2021. I.
-	Siófok	4*	23	2020-2021
Tihany Kastélyszálló és Tréningközpont	Tihany	N/A	N/A	2020-2021
Baron Hotel Keszthely	Keszthely	N/A	N/A	2020-2021
Grand Hotel Tokaj	Tokaj	5*	100	2020-2021
BalaLand Family Hotel&Resort	Szántód	5*	104	2020-2021
Royal Golf Klub Hotel	Balatonudvardi	N/A	N/A	2020-2021
-	Balatonfüred	4*	66	2020-2021
-	Gyenesdiás	4*	N/A	2020-2021