

**JANUÁR-  
FEBRUÁR**

**TREND RIPIORT 2017**

A hazai és nemzetközi szállodaipar teljesítményéről

**MSZÉSZ**

MAGYAR SZÁLLODÁK  
ÉS ÉTTERMEK SZÖVETSÉGE

## TARTALOM

FŐBB TENDENCIÁK, VÁLTOZÁSOK.....	2
ÖSSZEFOGLALÓ .....	3
MELLÉKLETEK.....	7
1. sz. melléklet - HAZAI SZÁLLODAI KAPACITÁS – KSH .....	7
2.sz. melléklet - ORSZÁGOS SZÁLLODAI TELJESÍTMÉNYEK - KSH.....	8
3.sz. melléklet - BUDAPESTI SZÁLLODAI TELJESÍTMÉNYEK – KSH .....	9
4.sz. melléklet - BALATONI SZÁLLODAI TELJESÍTMÉNYEK – KSH .....	10
5.sz. melléklet - A SZÁLLODAI VENDÉGÉJSZAKÁK MEGOSZLÁSA – KSH .....	11
6.sz. melléklet - BEUTAZÓ FORGALOM A LEGFONTOSABB PIACAINKRÓL, A SZOMSZÉDOS ORSZÁGOKBÓL, S A FELTÖREKVŐ PIACOKRÓL – KSH.....	11
a.Országos adatok .....	11
b.Budapesti adatok.....	12
c.Vidéki adatok .....	12
7.sz. melléklet - 2015-16-17-BEN MEGNYÍLT, ILLETVE ELŐKÉSZÍTÉS, ÉPÍTÉS ALATT ÁLLÓ SZÁLLODÁK .....	13

## FŐBB TENDENCIÁK, VÁLTOZÁSOK

- AZ ELSŐ KÉT HÓNAPBAN A BELFÖLDI SZÁLLODAI VENDÉGÉJSZAKÁK 4,4%-KAL, A KÜLFÖLDIEK 10,9%-KAL HALADTÁK MEG A MÚLT ÉVIT
- A MAGYARORSZÁGI HOTELEK ÖSSZES BRUTTÓ FORGALMA 10,9%-KAL, A BRUTTÓ SZOBA ÁRBEVÉTELE 12,2%-KAL MÚLTA FELÜL A TAVALYIT
- A KÜLFÖLDI VENDÉGSZÁM NÖVEKEDÉS FŐLEG A BUDAPEST IRÁNTI TOVÁBBRA IS ERŐS KERESLETERŐSÖDÉSNEK KÖSZÖNHETŐ (+14,1%)
- A SZÉP KÁRTYA FELHASZNÁLÁS 4,1%-KAL NÖTT
- AZ ÁTLAG SZOBAÁR KÉTHAVI NÖVEKEDÉSE 4,4% VOLT
- A MAGYARORSZÁGI SZÁLLODÁKBAN JELENTKEZŐ ÖSSZES KÜLFÖLDI VENDÉGÉJSZAKA 84%-A EURÓPÁBÓL, 10,4%-A ÁZSIÁBÓL, 4,5%-A AMERIKÁBÓL, KB 1,5%-A AUSZTRÁLIÁBÓL ÉS AFRIKÁBÓL ÉRKEZETT
- AZ EURÓPAI ORSZÁGOKBÓL ÉS AZ EURÓPAI UNIÓBÓL IS 9,8%, ÁZSIÁBÓL 19,9%–VOLT A NÖVEKEDÉS. AZ UTÓBBI ANNAK TULAJDONÍTHATÓ, HOGY DÉL-KOREÁBÓL 48,9%-KAL, KÍNÁBÓL 17,8%-KAL LETT TÖBB A SZÁLLODAI VENDÉGÉJSZAKÁK SZÁMA
- LEGNAGYOBB BEUTAZÓ PIACAINKRÓL KÜLÖNÖSEN ERŐS KERESLETNÖVEKEDÉS MUTATKOZOTT NÉMETORSZÁGBÓL (+10,7%), OROSZORSZÁGBÓL (+28,2%), FRANCIAORSZÁGBÓL (13,8%), OLASZOTRSZÁGBÓL (+9,3%), AZ EGYESÜLT KIRÁLYSÁGBÓL (+10,6%), AZ USA-BÓL (11,8%), AUSZTRIÁBÓL (+12,7%)
- A SZÁLLODÁK ÖSSZES ÁRBEVÉTELE BUDAPESTEN 13,3%-KAL, VIDÉKEN 8,9%-KAL HALADTA MEG A MÚLT ÉVIT
- VIDÉKI SZÁLLODÁINKBAN A BELFÖLDI VENDÉGÉJSZAKÁK SZÁMA 3,7%–KAL, A KÜLFÖLDI 5,2%–KAL EMELKEDETT. UTÓBBI A LENGYEL (+51,1%), SZERB (+38%), AZ OROSZ (+19%), CSEH (+6,1%), A ROMÁN (+6%) KERESLET ÁTLAGOT MEGHALADÓ ERŐSÖDÉSÉNEK KÖSZÖNHETŐ
- A SZÁLLODAI KATEGÓRIÁK KÖZÖTT ORSZÁGOS SZINTEN ÉS BUDAPESTEN IS A 3\* HOTELEK TELJESÍTETTEK LEGJOBBAN. EZEKNÉL A BRUTTÓ REVPAR MUTATÓ NÖVEKEDÉSE 10,9% VOLT
- AZ ELSŐ KÉT HÓNAPBAN ORSZÁGOS SZINTEN ÖSSZESEN 4 HOTEL NYÍLT MEG 265 SZOBÁVAL, EBBŐL 3 BUDAPESTEN, 1 VIDÉKEN

## ÖSSZEFOGLALÓ

SZÁLLODAI SZOBAKAPACITÁS (KSH)			
Országos	2016	2017	változás
5*	2 004	1 579	78,8%
4*	20 537	19 522	95,1%
3*	9 422	7 490	79,5%
Összes minősített	32 117	28 736	89,5%
Kategória nélküli	20 584	24 560	119,3%
Mindösszesen	52 701	53 296	101,1%

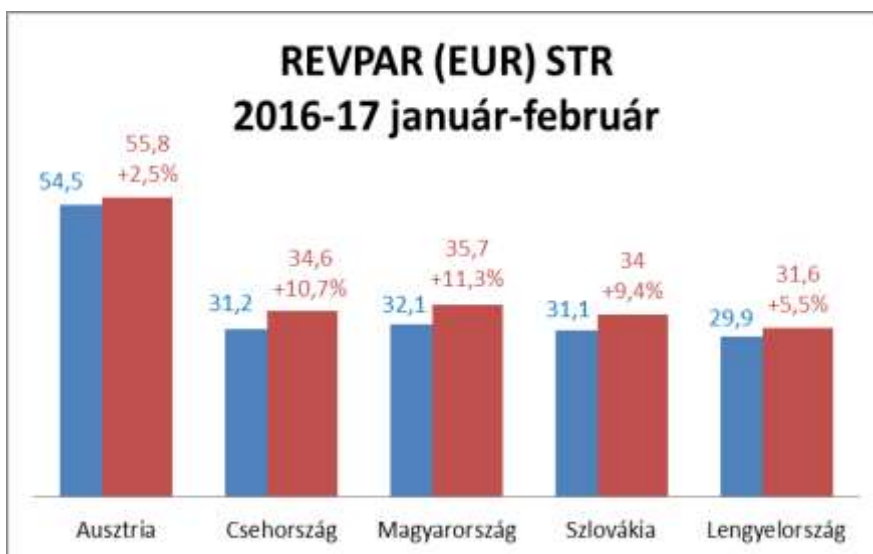
- 2017 februárjában a magyarországi szállodai kínálat, a szobák száma országos szinten 53.296 (index: 101,1%), Budapesten 19.056 (index: 100,4%), vidéken 34.240 (index: 101,5%), a Balatoni régióban 7.426 (index: 103,8%) volt.

ORSZÁGOS SZÁLLODAI TELJESÍTMÉNYEK (KSH)			
	2016	2017	b.index
	jan-febr.		
Vendégéjszaka - összesen	2 271	2 450	107,9%
- belföldi	1 064	1 111	104,4%
- külföldi	1 207	1 339	110,9%
Szobafoglaltság	41,8	45,0	3,2
Bruttó átlagár	16 122	16 831	104,4%
Bruttó REVPAR	6 750	7 573	112,2%

- A szállodai vendégéjszakák száma országos szinten 7,9%-kal, Budapesten 13,6%-kal, a fővároson kívüli szállodákban 4,1%-kal, a Balatoni régióban 3,1%-kal nőtt. Szállodáink átlagos kihasználtsága 45% (a bázisnál 3,2%ponttal magasabb), bruttó átlag szoba ára 16.831 Ft (bázis i. 104,4%), bruttó REVPAR mutatója 7.573 Ft (bázis i. 112,2%) lett a KSH gyorsjelentése szerint.

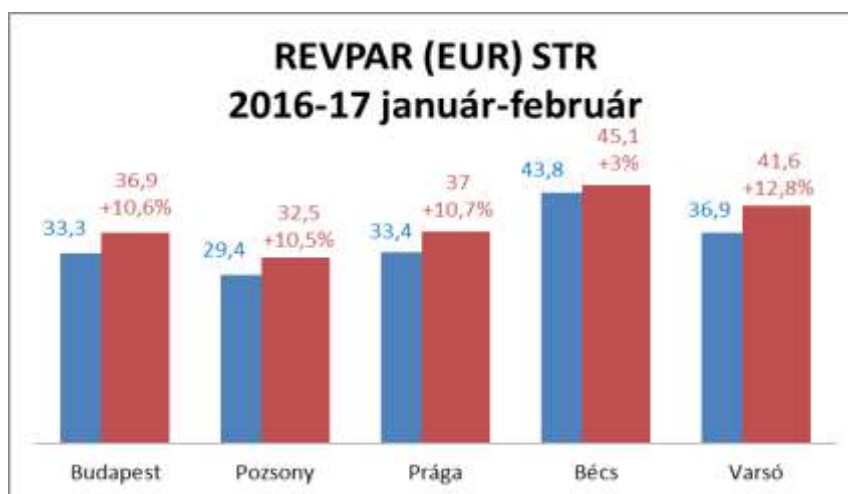
- 2017 első két hónapjában országos szinten a szállodák bruttó szoba árbevétele 23.653 millió Ft (bázis i. 112,2%), összes bruttó forgalma 43.579 millió Ft (bázis i. 110,9%) volt.

- A hazai szállodák 2017 első két hónapjában a Közép-kelet-európai régióban vizsgált öt ország – Ausztria, Csehország, Lengyelország, Magyarország, Szlovákia – között a REVPAR mutatót (egy kiadható szobára jutó szoba árbevétel) tekintve 35,7€-val a 2. helyen voltak.



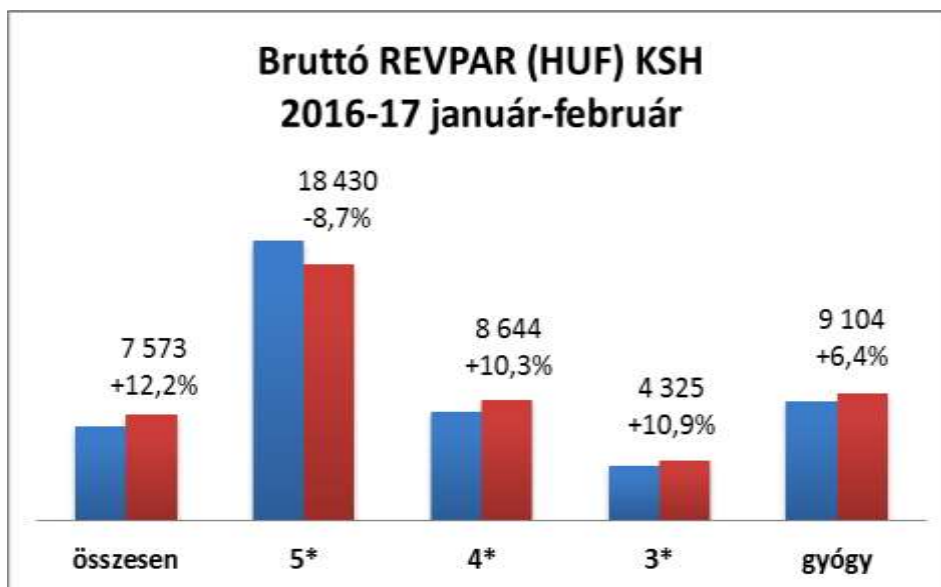
- Februárban a KSH adatai szerint a budapesti szállodák átlagos kihasználtsága 56,8% (a bázisnál 6,1%ponttal nagyobb), bruttó átlag szoba ára 18.983 Ft (bázis i. 105,5%), bruttó REVPAR mutatója 10.778 Ft (bázis i. 118%) volt. A fővárosban a REVPAR mutató az 5\* kategóriában 21.725 Ft (index: 98,5%), a 4\* kategóriában 9.175Ft (index:117,6%), a 3\* kategóriában 5.750 Ft (index: 136,7%) volt.
- A budapesti szállodák az év első két hónapjában 11.950 millió Ft bruttó szoba árbevételt (bázis i. 114,2%), illetve 20.160 millió Ft bruttó összes forgalmat (bázis i. 113,3%) értek el.
- Fel kell hívni a figyelmet arra, hogy január – február hónapokban a hazai szállodákban jelentkező összes vendégéjszaka 41,8%-a, a belföldi vendégéjszakák 11,7%-a, a külföldi vendégéjszakák 66,8%-a, az összes szállodai árbevétel 46,3%-a, szoba árbevétel 50,5%-a budapesti hotelekben realizálódott miközben a szállodai kapacitás – szobaszám – kb. 35%-a volt Budapesten.

- Január-február hónapban a Közép-kelet-európai régióban a vizsgált 5 főváros – Bécs, Budapest, Prága Pozsony, Varsó – között Budapest a REVPAR mutató tekintetében 36,9€-val a 4. helyet érte el Pozsony, Prága és Varsó előtt, Bécs mögött az STR riport szerint.



- A KSH adatai alapján az első két hónapban a vidéki szállodák összes forgalma 23.419 millió Ft (bázis i. 108,9%), bruttó szoba árbevétele 11.703 millió Ft (bázis i. 110,1%) volt. Ezek szerint a vizsgált időszakban az országos összes szállodai forgalomnak 53,7%-a, a szobaárbevételeknek 49,5%-a realizálódott a Budapesten kívüli szállodákban.
- A Balatoni régióban az első két hónapban a szállodák átlagos kihasználtsága 38,9%, a bázisnál 0,2% ponttal kisebb, bruttó átlag szobaár 14.406 Ft (bázis i.106,2%), bruttó REVPAR mutató 5.599 Ft (bázis i. 105,7%), bruttó szoba árbevétele 2.403 millió Ft (bázis i. 109,8%), összes árbevétele 4.922 millió Ft (bázis i. 106,6%) volt. A balatoni szállodák szoba árbevétele az országosnak 10,2%-át, az összes árbevétele az országosnak 11,3%-át tette ki január-február között.
- A Balaton régióban a vizsgált időszakban a szállodai vendégéjszakákból 70,6% volt a belföldi, 29,4% volt a külföldi részaránya. A külföldi a bázishoz képest 3%-kal, a belföldi 3,2%-kal lett nagyobb.
- Fel kell hívni a figyelmet arra, hogy a szobaárak, a REVPAR, a forgalom növekedését a január - februári EUR/HUF árfolyam változása kis mértékben rontotta, mert a 308,8 HUF/EUR átlag árfolyam a bázis 312,5 Ft árfolyamnál 1,2%-kal erősebb volt.

- A vizsgált időszakban országos szinten a 3\*-os hotelek teljesítménye javult a legnagyobb mértékben. Ezeknél a bruttó REVPAR (4.325 Ft) 10,9%-kal múlta felül a bázist. A 3\* szállodák kihasználtsága 40,9% (3,6%pont javulás), a bruttó átlag szobaár 10.584 Ft (index: 101,3%) lett. Az 5\* kategóriában 53,1%-os szobafoglaltságot (3,4% pont csökkenést), 34.739 Ft bruttó szobaárat, (index: 97,2%), 18.430 Ft bruttó REVPAR-t (index: 91,3%) értek el. A 4\*-os hoteleknél elért bruttó REVPAR (8.644 Ft) 10,3%-os növekedést jelent. Ebben a kategóriában a kihasználtság 53,2% (+2,9% ponttal jobb a bázisnál), a 16.253 Ft bruttó átlag szobaár 4,3%-kal múlta felül a bázist.



A szállodai TREVPAR (egy kiadható szobára jutó teljes árbevétel) országos szinten január-februárban 13.953 Ft volt (bázis i. 111%).

A KSH adatai szerint a belföldi kereslet szempontjából nagyon fontos SZÉP kártya forgalom a hazai szállodákban idén az első két hónapban 1.738 millió Ft volt, ami a bázisnál 4,1%-kal nagyobb. Ez a magyarországi hotelek 9.072 millió Ft belföldi szállásdíj bevételének 19,2%-át tette ki.

**TOP 10 BEUTAZÓ PIACUNK (KSH)**

Vendégéjszakák száma 2017. jan-febr. (1000-ben)	Bázis index
Németország	127 110,7%
Egyesült Királyság	115 110,6%
Ausztria	110 106,8%
Oroszország	89 128,2%
Olaszország	88 109,3%
Románia	75 108,8%
Csehország	63 103,1%
Franciaország	51 113,3%
Szlovákia	43 102,0%
USA	42 111,8%

- Legnagyobb beutazó piacaink közül az első két hónapban jelentős volt a szállodai vendégéjszakák számának növekedése az orosz (+28,2%), a német (+10,7%), az amerikai (11,8%), az olasz (+9,3%), a brit (+10,6%), a román (+8,8%), az osztrák (6,8%) és a francia (+13,3%) piacokról.

- A szomszédos országok közül Szlovákiából (+2%), Romániából (+8,8%), Ausztriából (+6,8%), Szlovéniából (+18,5%), Horvátországból (+2,8%) volt a növekedés. Visszaesés mutatkozott Ukrajnából (-15,7%).

- Az európai országokból – amelyek részesedése 84% volt az összes külföldi vendégéjszakából – 9,8%, az ázsiai országokból – amelyek részesedése az összes külföldi vendégéjszakából 10,4% volt –19,9%-os növekedés volt. Az EU tagországokból 9,8%-kal nőtt a szállodai vendégéjszakák száma.

- Az idei év első két hónapjában szállodáinkban a vendégéjszakák száma a Budapest-Közép-Dunavidéki régióban 13,3%-kal, Dél-Alföldön 9,3%-kal, a Balatoni régióban 3,1%-kal, Észak

Alföldön 2%-kal, Nyugat-Dunántúlon 5,9%-kal, Észak-Magyarországon 1,2%-kal, Dél-Dunántúlon 1,4%-kal, Közép-Dunántúlon 1,5%-kal nőtt, a Tisza tónál 13%-kal csökkent.

- Európában a szállodák szobafoglaltsága (60,6%) 2,3%ponttal javult, a nettó átlag szobaár (99,5€) 0,3%-kal, csökkent, a nettó REVPAR (60,3€) 3,5%-kal nagyobb lett a múlt évhez képest.
- **Kelet-Európában a szállodák kihasználtsága 3,2% ponttal javulva 50,9% lett. A nettó átlag szobaár (70,9€) 14,1%-kal, a nettó REVPAR mutató (36,1€) 21,8%-kal nőtt.**

**MEGJEGYZÉS:** Az MSZÉSZ havonta készülő Trend riportja a KSH, az STR riport adatainak felhasználásával készül. A KSH az összes hazai szálloda adatait tartalmazza, az STR a részére adatokat szolgáltató hotelek adataira épül. Ez az STR esetében 62 szállodát – 12.185 szobát – jelent. A KSH adatainak felhasználásával szállodáink teljesítményét országos szinten, Budapesten, a balatoni régióra vonatkozóan mutatjuk be. Az STR adatai alapján elemezzük a hazai szállodai teljesítményeket nemzetközi összehasonlításban. A KSH adatai 1-5\* szállodákat tartalmaznak, ezzel szemben az STR riport adatbázisában 1 és 2\* hotelek nincsenek.

Magyarországon **2017 első két hónapjában 4 hotel 265 szobával** – ebből 3 db 241 szobával Budapesten, vidéken 1 db 24 szobával – **nyílt meg.**

Magyarországon **2016-ban** összesen 15 szálloda nyílt meg 887 szobával. Ebből Budapesten található 3 hotel 136 szobával és 12 vidéken 751 szobával.

**2015-ben** országos szinten összesen új 22 hotel megnyitására került sor 944 szobával. Ezekből vidéken 18 – 689 szobával –, Budapesten 4 szálloda – 255 szobával – található.

**A RÉSZLETES TARTALOM A [WWW.HAH.HU/ELEMZESEK/TREND-RIPORT](http://WWW.HAH.HU/ELEMZESEK/TREND-RIPORT) OLDALON ÉRHTŐ EL.**

## MELLÉKLETEK

### 1. sz. melléklet - HAZAI SZÁLLODAI KAPACITÁS - KSH

#### 1. Hazai Adatok/KSH - 2017. február

Szállodai szobakapacitás			
Országos	2016	2017	index
5*	2 004	1 579	78,8%
4*	20 537	19 522	95,1%
3*	9 422	7 490	79,5%
Összes minősített	32 117	28 736	89,5%
Kategória nélküli	20 584	24 560	119,3%
<b>Mindösszesen</b>	<b>52 701</b>	<b>53 296</b>	<b>101,1%</b>
ebből gyógy	5 347	5 556	103,9%

Szállodai szobakapacitás			
Budapest	2016	2017	index
5*	1 283	844	65,8%
4*	7 883	7 803	99,0%
3*	2 783	2 312	83,1%
Összes minősített	11 949	10 959	91,7%
Kategória nélküli	7 022	8 097	115,3%
<b>Mindösszesen</b>	<b>18 971</b>	<b>19 056</b>	<b>100,4%</b>
ebből gyógy	839	839	100,0%

Szállodai szobakapacitás			
Balaton	2016	2017	index
5*	232	232	100,0%
4*	3 192	2 764	86,6%
3*	1 937	1 502	77,5%
Összes minősített	5 129	4 498	87,7%
Kategória nélküli	2 023	2 928	144,7%
<b>Mindösszesen</b>	<b>7 152</b>	<b>7 426</b>	<b>103,8%</b>
ebből gyógy	1 774	1 829	103,1%



2. sz. melléklet - ORSZÁGOS SZÁLLODAI TELJESÍTMÉNYEK - KSH

**2. Hazai Szállodai Adatok/KSH**

Vendégéjszakák (ezer)									
	2016	2017		2016	2017		2016	2017	
	január		b.index	február		b.index	január-február		b.index
<b>összesen</b>	<b>1 099</b>	<b>1 212</b>	<b>110,2%</b>	<b>1 171</b>	<b>1 238</b>	<b>105,7%</b>	<b>2 271</b>	<b>2 450</b>	<b>107,9%</b>
belföldi	510	537	105,3%	554	574	103,6%	1 064	1 111	104,4%
külföldi	589	674	114,5%	618	664	107,6%	1 207	1 339	110,9%

Szobafoglaltság									
	2016	2017	változás	2016	2017	változás	2016	2017	változás
	január		%pont	február		%pont	január-február		%pont
<b>összesen</b>	<b>39,1</b>	<b>42,5</b>	<b>3,4</b>	44,7	47,8	<b>3,1</b>	<b>41,8</b>	<b>45,0</b>	<b>3,2</b>
5*	54,9	50,6	-4,3	58,1	55,7	-2,4	56,5	53,1	-3,4
4*	47,4	50,4	3,0	53,5	56,2	2,7	50,3	53,2	2,9
3*	34,3	37,7	3,4	40,5	44,4	3,9	37,3	40,9	3,6
gyógy	48,8	51,5	2,7	56,1	58,5	2,4	52,4	54,8	2,4

Bruttó Átlagár (HUF)									
	2016	2017		2016	2017		2016	2017	
	január		b.index	február		b.index	január-február		b.index
<b>összesen</b>	<b>17 276</b>	<b>17 587</b>	<b>101,8%</b>	<b>15 062</b>	<b>16 086</b>	<b>106,8%</b>	<b>16 122</b>	<b>16 831</b>	<b>104,4%</b>
5*	37 344	35 514	95,1%	34 164	33 959	99,4%	35 740	34 739	97,2%
4*	16 685	17 152	102,8%	14 526	15 368	105,8%	15 583	16 253	104,3%
3*	11 234	10 931	97,3%	9 748	10 255	105,2%	10 448	10 584	101,3%
gyógy	18 037	17 965	99,6%	14 749	15 265	103,5%	16 338	16 599	101,6%

REVPAR (HUF) (Bruttó)									
	2016	2017		2016	2017		2016	2017	
	január		b.index	február		b.index	január-február		b.index
<b>összesen</b>	<b>6 759</b>	<b>7 475</b>	<b>110,6%</b>	<b>6 739</b>	<b>7 682</b>	<b>114,0%</b>	<b>6 750</b>	<b>7 573</b>	<b>112,2%</b>
5*	20 532	17 986	87,6%	19 834	18 922	95,4%	20 186	18 430	91,3%
4*	7 910	8 646	109,3%	7 765	8 642	111,3%	7 837	8 644	110,3%
3*	3 855	4 125	107,0%	3 944	4 548	115,3%	3 900	4 325	110,9%
gyógy	8 819	9 260	105,0%	8 277	8 931	107,9%	8 556	9 104	106,4%

**3. sz. melléklet - BUDAPESTI SZÁLLODAI TELJESÍTMÉNYEK - KSH**

**3. Budapesti Szállodai Adatok/KSH**

Vendégéjszakák (ezer)									
	2016	2017		2016	2017		2016	2017	
	január		b.index	február		b.index	január - február		b.index
<b>összesen</b>	<b>452</b>	<b>526</b>	<b>116,4%</b>	<b>450</b>	<b>498</b>	<b>110,8%</b>	<b>901</b>	<b>1 024</b>	<b>113,6%</b>
belföldi	59	66	112,3%	59	64	108,3%	118	130	110,3%
külföldi	393	460	117,0%	390	434	111,2%	784	894	114,1%

Szobafoglaltság (%)									
	2016	2017	változás	2016	2017	változás	2016	2017	változás
	január		%pont	február		%pont	január - február		%pont
<b>összesen</b>	<b>46,5</b>	<b>53,7</b>	<b>7,2</b>	<b>50,7</b>	<b>56,8</b>	<b>6,1</b>	<b>48,5</b>	<b>55,2</b>	<b>6,7</b>
5*	60,9	54,6	-6,3	65,1	65,3	0,2	62,9	59,7	-3,2
4*	47,9	54,9	7,0	53,0	59,3	6,3	50,3	57,0	6,7
3*	43,2	52,9	9,7	46,3	54,3	8,0	44,7	53,5	8,8
gyógy	55,8	54,2	-1,6		58,8	58,8		56,4	56,4

Bruttó Átlagár (HUF)									
	2016	2017		2016	2017		2016	2017	
	január		b.index	február		b.index	január - február		b.index
<b>összesen</b>	<b>19 651</b>	<b>19 592</b>	<b>99,7%</b>	<b>17 993</b>	<b>18 983</b>	<b>105,5%</b>	<b>18 823</b>	<b>19 294</b>	<b>102,5%</b>
5*	36 999	34 002	91,9%	33 889	33 245	98,1%	35 453	33 609	94,8%
4*	15 878	16 450	103,6%	14 740	15 477	105,0%	15 295	15 968	104,4%
3*	10 252	10 970	107,0%	9 090	10 590	116,5%	9 664	10 785	111,6%
gyógy	18 559	18 874	101,7%	16 984	17 578	103,5%	17 805	18 232	102,4%

REVPAR (HUF) (Bruttó)									
	2016	2017		2016	2017		2016	2017	
	január		b.index	február		b.index	január - február		b.index
<b>összesen</b>	<b>9 136</b>	<b>10 516</b>	<b>115,1%</b>	<b>9 134</b>	<b>10 778</b>	<b>118,0%</b>	<b>9 134</b>	<b>10 641</b>	<b>116,5%</b>
5*	22 512	18 550	82,4%	22 056	21 725	98,5%	22 310	20 057	89,9%
4*	7 597	9 025	118,8%	7 802	9 175	117,6%	7 695	9 096	118,2%
3*	4 429	5 798	130,9%	4 206	5 750	136,7%	4 319	5 775	133,7%
gyógy	10 340	10 226	98,9%	9 161	10 343	112,9%	9 774	10 282	105,2%

**4. sz. melléklet - BALATONI SZÁLLODAI TELJESÍTMÉNYEK - KSH**

**4. Balatoni Szállodai Adatok/KSH**

Vendégjszakák (ezer)									
	2016	2017		2016	2017		2016	2017	
	január		b.index	február		b.index	január - február		b.index
<b>összesen</b>	<b>147</b>	<b>156</b>	<b>106,1%</b>	<b>166</b>	<b>167</b>	<b>100,5%</b>	<b>313</b>	<b>323</b>	<b>103,1%</b>
belföldi	102	107	105,1%	119	121	101,5%	221	228	103,2%
külföldi	45	49	108,3%	47	46	97,9%	92	95	103,0%

Szobafoglaltság (%)									
	2016	2017	változás	2016	2017	változás	2016	2017	változás
	január		%pont	február		%pont	január - február		%pont
<b>összesen</b>	<b>35,6</b>	<b>36,0</b>	<b>0,4</b>	<b>42,7</b>	<b>42,1</b>	<b>-0,6</b>	<b>39,1</b>	<b>38,9</b>	<b>-0,2</b>
5*	-	-	-	-	-	-	-	-	-
4*	47,1	48,8	1,7	54,3	52,4	-1,9	50,6	50,5	-0,1
3*	27,3	32,6	5,3	34,7	41,6	6,9	31,1	36,8	5,7
gyógy	49,6	53,3	3,7		59,1	59,1		56,1	56,1

Bruttó Átlagár (HUF)									
	2016	2017		2016	2017		2016	2017	
	január		b.index	február		b.index	január - február		b.index
<b>összesen</b>	<b>15 276</b>	<b>15 673</b>	<b>102,6%</b>	<b>12 032</b>	<b>13 211</b>	<b>109,8%</b>	<b>13 565</b>	<b>14 406</b>	<b>106,2%</b>
5*	-	-	-	-	-	-	-	-	-
4*	17 771	19 442	109,4%	13 788	16 559	120,1%	15 702	17 995	114,6%
3*	7 885	6 395	81,1%	6 977	5 226	74,9%	7 373	5 788	78,5%
gyógy	15 727	15 727	100,0%	11 623	12 448	107,1%	13 544	14 086	104,0%

REVPAR (HUF) (Bruttó)									
	2016	2017		2016	2017		2016	2017	
	január		b.index	február		b.index	január - február		b.index
<b>összesen</b>	<b>5 440</b>	<b>5 636</b>	<b>103,6%</b>	<b>5 142</b>	<b>5 558</b>	<b>108,1%</b>	<b>5 297</b>	<b>5 599</b>	<b>105,7%</b>
5*	-	-	-	-	-	-	-	-	-
4*	8 370	9 492	113,4%	7 499	8 669	115,6%	7 948	9 093	114,4%
3*	2 157	2 088	96,8%	2 419	2 175	89,9%	2 291	2 128	92,9%
gyógy	7 797	8 382	107,5%	7 017	7 361	104,9%	7 423	7 898	106,4%

**5. sz. melléklet - A SZÁLLODAI VENDÉGÉJSZAKÁK MEGOSZLÁSA - KSH**

<b>10. Vendégéjszakák kontinensenkénti megoszlása</b>				
	<b>2016. I-II.</b>	<b>részesedés</b>	<b>2017. I-II.</b>	<b>részesedés</b>
<b>összes szállodai vendégj (ezerben)</b>	<b>2 271</b>		<b>2 450</b>	
<i>ebből:</i>				
belföld	1 064	46,9%	1 111	45,4%
<b>külföld</b>	<b>1 207</b>	<b>53,1%</b>	<b>1 339</b>	<b>54,6%</b>
<i>ebből:</i>				
Európa	1 024	84,9%	1 124	84,0%
Ázsia	117	9,7%	140	10,4%
Amerika	54	4,5%	60	4,5%
Ausztrália és Óceánia	5	0,4%	7,2	0,5%
Afrika	7	0,6%	7	0,5%

**6. sz. melléklet - BEUTAZÓ FORGALOM A LEGFONTOSABB PIACAINKRÓL, A SZOMSZÉDOS ORSZÁGOKBÓL, S A FELTÖREKVŐ PIACOKRÓL - KSH**

**a. Országos adatok**

<b>Ország</b>	<b>vendégéjszakák száma 2017. jan.-feb. (1000-ben)</b>	<b>Bázis index</b>
Németország	127	110,7%
Egyesült Királyság	115	110,6%
Ausztria	110	106,8%
Oroszország	89	128,2%
Olaszország	88	109,3%
Románia	75	108,8%
Csehország	63	103,1%
Franciaország	51	113,3%
Szlovákia	43	102,0%
USA	42	111,8%

<b>Feltörekvő piac</b>	<b>vendégéjszakák száma 2017. jan.-feb. (1000-ben)</b>	<b>Bázis index</b>
Oroszország	89	128,2%
Kína	28	117,8%
India	5	132,8%
Brazília	5	119,4%

### b. Budapesti adatok

Budapest	vendégéjszakák száma 2017. jan.-feb. (1000-ben)	Bázis index
Egyesült Királyság	109	110,9%
Olaszország	78	112,5%
Németország	59	120,8%
Oroszország	58	133,7%
Franciaország	45	119,2%
Izrael	40	109,7%
USA	37	113,2%
Spanyolország	30	134,6%
Ausztria	25	112,1%
Koreai Köztársaság	24	156,4%

Feltörekvő piac - Budapest	vendégéjszakák száma 2017. jan.-feb. (1000-ben)	Bázis index
Oroszország	58	133,7%
Kína	24	114,8%
India	4	132,8%
Brazília	5	119,7%

### c. Vidéki adatok

Ország	vendégéjszakák száma 2017. jan.-feb. (1000-ben)	Bázis index
Ausztria	85	105,4%
Németország	68	103,3%
Románia	51	106,0%
Csehország	49	106,1%
Oroszország	31	119,0%
Szlovákia	31	105,7%
Szerbia	20	138,0%
Ukrajna	18	73,8%
Lengyelország	15	151,1%
Olaszország	9	88,1%

**7. sz. melléklet – 2015-16-17-BEN MEGNYÍLT, ILLETVE ELŐKÉSZÍTÉS, ÉPÍTÉS ALATT ÁLLÓ SZÁLLODÁK**

**2017-BEN MEGNYITOTT SZÁLLODÁK**

Exe Danube	Budapest, Asbóth u.	4*	101	2017. január
President Hotel bővítése	Budapest, Hold u.	4*	48	2017. január
Garden hotel Medical Spa	Debrecen	4*	24	2017. január
Hotel di Verdi	Budapest, Üllői út 89-91	5*	92	2017. február
Villa Vitae	Balatonfüred	-	14	2017. március

**2016-BAN MEGNYITOTT SZÁLLODÁK**

Név	Település		Szobaszám	Nyitás dátuma
			m	
Hotel Moments	<b>Budapest, Andrássy út 8.</b>	4*	90	2016. március
Mirage Medic Hotel	<b>Budapest, Dózsa Gy. út 88.</b>	4*	35	2016. március
Hotel Füred Spa&Conference	Balatonfüred	4*	195	2016. április
Komló Hotel	Gyula	4*	34	2016. május
Sunmarine Vitorlás Hotel	Balatonfenyves	3*	18	2016. május
MJUS World Resort	Körmend	4*	123	2016.június
-	Alsóörs	-	12	2016.június
Avalon Resort&Spa	Miskolctapolca	4* superior	65	2016. június
Pilvax Hotel	Kalocsa	-	15	2016. június
Thermal Hotel Balance Lenti	Lenti	4*	94	2016. június
Portobello Wellness és Yacht Hotel	Esztergom	4*	95	2016. július
Selfness Hotel Vadvirág	Mátraszentimre	4*	11	2016. augusztus
Castellum Hotel Hollókő	Hollókő	4*	68	2016. augusztus
Villa Rosa Boutique Hotel	<b>Budapest, Ördögárok u. 174.</b>	3*	11	2016. szeptember
Centrooms Park Eger	Eger	-	21	2016. december

**2015-BEN MEGNYITOTT SZÁLLODÁK**

Név	Település		Szobaszám	Nyitás dátuma
			m	
Hotel Brill	Orosháza	3*	25	2015. január
Levendula Hotel	Algyő	-	18	2015. február
Botrytis Hotel	Mád	-	6	2015. március
Best Western Plus Lakeside Hotel	Székesfehérvár	4*	86	2015. április
Meggyes Hotel	Szerencs	3*	29	2015. április
Elixir Hotel	Mórahalom	3*	29	2015. április
Prestige Hotel Budapest	<b>Budapest, Vigyázó Ferenc u.</b>	4* superior	85	2015. április
Bo33 Hotel****Family & Suites	<b>Budapest, Szövetség u. 33.</b>	4*	62	2015. május
Aria Hotel	<b>Budapest, Hercegrímás u.5.</b>	5*	52	2015. május

P4W Hotel-Residence Szombathely	Szombathely	3*	19	2015. tavasz
Hotel Lydia Luxury***	Balatonfüred	3*	15	2015. június
Hercegasszony Hotel Wellness&Garden	Mezőtúr	-	17	2015. június
Family Hotel	Balástya	3*	65	2015. június
Forgách-kastélyszálló	Mándok	-	10	2015. július
Hotel Auris	Szeged	4*	27	2015. július
Adele Boutique Hotel	Pécs	4*	19	2015.augusztus
Science**** Hotel Szeged	Szeged	4*	35	2015.augusztus
12 Revay Hotel	<b>Budapest, Révai u. 12.</b>	4*	56	2015. október
Borostyán Medhotel	Nyíradony - Tamásipuszta	4*	50	2015. november
Hotel Yacht****Wellness&Business	Siófok	4*	73	2015. november
Gotthard Terme Hotel & Conference	Szentgotthárd	4*	148	2015. november
Arkánus Medhotel	Balatonmárfiafürdő	3*	18	2015. december

### ELŐKÉSZÍTÉS, ÉPÍTÉS ALATT ÁLLÓ SZÁLLODÁK

Név	Település	Szobaszám	Tervezett nyitás dátuma	
<b>BUDAPEST</b>				
Three Corners Lifestyle Hotel	Budapest, Hőgyes E. u.	4*	60	2017 III.negyedév
Three Corners Hotel	Budapest Gyulai Pál utca	3*sup	44	2017 III-IV.negyedév
-	Budapest, Akadémia u.	4*	100	2017
Ibis Styles Budapest Airport Hotel	Budapest, Liszt Ferenc Repülőtér	4*	145	2018.február
Párisi Udvar	Budapest, Ferenciek tere	5*	110	2018. május
Meininger Hotel	Budapest, Fővám tér	4*	184	2018. tavasz
-	Budapest, Petőfi S. utca	3*	50	2018
Dorottya 8 Hotel	Budapest, Dorottya u. 8.	3*	120	2018
Hotel Clark	Budapest, Clark Á. Tér	4*	86	2018
18 Boutique Hotel	Budapest, Belgrád rakpart 24.	4*	92	2018
Zenobia Palace Hotel	Budapest, Horváth Mihály tér	4*	150	2018
Déli Klotild Palota - Luxury Collection	Budapest, Ferenciek tere	5*	156	2018
-	Budapest, Nagydíófa u. 14.	-	190	2018
Apartman hotel	Budapest, Ostrom u.	-	-	2018
Rózsa 55. Szálloda	Budapest, Rózsa u. 55.	-	200	2018
Business Hotel - Tópark	Biatorbágy-Törökbálint	4*	200	2018
Renaissance Hotel MARRIOTT	Budapest, Vörösmarty tér	5*	180	2018-19
18 Private Palace Hotel	Budapest, Petőfi S. utca	5*	200	2018-19
Hilton Garden Inn	Budapest, Lázár u.	5*	214	2018 IV.negyedév
W Marriott Hotel	Budapest, Andrássy út	5*	165	2018.IV.negyedév
NM38 Hotel	Budapest, Nagymező u.	4*	130	2018 IV. negyedév

InterCity Hotel	Budapest, Baross tér	3-4*	300	2019
Hotel (BudaPart városnegyed)	Budapest, Kopaszi gát	-	-	2020?

**VIDÉK**

Medic & Wellness Hotel BONVITAL	Hévíz	4*superior	90	2017
Aura Medical and Wellness Hotel	Balatonfüred	4*	40	2017
Hotel 135****	Villánykövesd	4* superior	24	2017
Fresh Hotel	Siófok	4*	70	2017
Medihotel Esztergom****	Esztergom	4*	19	2017
Panoráma Hotel Noszvaj	Noszvaj	3*	41	2017
Hotel Provance	Hajdúszoboszló	4*	12	2017
Sportszálloda	Mezőkövesd	-	42	2017
Hell Ring Hotel	Szikszó	4*	22	2017
Krúdy Vigadó átépítése	Nyíregyháza	5*	-	2017
Park Inn Hotel	Zalakaros	4*	236	2017
-	Oroszlány	-	24	2017
Sportszálló	Kisvárda	-	52	2017
Hotel (kollégium átalakítása)	Esztergom	-	-	2018
Hotel Levendula	Bük	-	78	2018
Hotel Sóstó	Nyíregyháza	-	112	2018-19
Avar Hotel	Mátrafüred	4*	98	2018-19