

**JANUÁR-  
AUGUSZTUS**

## **TREND RIPORT 2017**

**A hazai és nemzetközi szállodaipar teljesítményéről**

**MSZÉSZ**

**MAGYAR SZÁLLODÁK  
ÉS ÉTTERMEK SZÖVETSÉGE**

# TARTALOM

FŐBB TENDENCIÁK, VÁLTOZÁSOK.....	2
ÖSSZEFOGLALÓ .....	3
RÉSZLETES ELEMZÉSEK .....	7
HAZAI SZÁLLODAI KAPACITÁS (1. sz. melléklet) .....	7
ORSZÁGOS SZÁLLODAI TELJESÍTMÉNYEK (2. sz. melléklet).....	8
BUDAPESTI SZÁLLODAI TELJESÍTMÉNYEK (3. sz. melléklet) .....	8
BALATONI SZÁLLODAI TELJESÍTMÉNYEK ( 4. sz. melléklet) .....	9
BEUTAZÓ FORGALOM A LEGFONTOSABB PIACAINKRÓL, A SZOMSZÉDOS ORSZÁGOKBÓL, A FELTÖREKVŐ PIACOKRÓL (6. sz. melléklet).....	9
KONTINENSEK, KIEMELT RÉGIÓK.....	11
EURÓPAI RÉGIÓK.....	11
KÖZÉP – KELET – EURÓPAI ORSZÁGOK.....	12
EURÓPAI NAGYVÁROSOK.....	12
MELLÉKLETEK.....	13
1. sz. melléklet - HAZAI SZÁLLODAI KAPACITÁS – KSH .....	13
2.sz. melléklet - ORSZÁGOS SZÁLLODAI TELJESÍTMÉNYEK - KSH.....	14
3.sz. melléklet - BUDAPESTI SZÁLLODAI TELJESÍTMÉNYEK – KSH .....	15
4.sz. melléklet - BALATONI SZÁLLODAI TELJESÍTMÉNYEK – KSH .....	16
5.sz. melléklet - A SZÁLLODAI VENDÉGÉJSZAKÁK MEGOSZLÁSA – KSH .....	17
6.sz. melléklet - BEUTAZÓ FORGALOM A LEGFONTOSABB PIACAINKRÓL, A SZOMSZÉDOS ORSZÁGOKBÓL, S A FELTÖREKVŐ PIACOKRÓL – KSH.....	17
a.Országos adatok .....	17
b.Budapesti adatok.....	18
c.Vidéki adatok .....	18
7.sz. melléklet – 2017-BEN MEGNYÍLT, ILLETVE ELŐKÉSZÍTÉS, ÉPÍTÉS ALATT ÁLLÓ SZÁLLODÁK.....	19

## FŐBB TENDENCIÁK, VÁLTOZÁSOK

- A VIZES VILÁGBAJNOKSÁG MASTERS VERSENYEINEK KÖSZÖNHETŐEN A MAGYARORSZÁGI SZÁLLODAIPAR AUGUSZTUSBAN ISMÉT REKORD EREDMÉNYEKET ÉRT EL. A HOTELEK ÖSSZES FORGALMA ORSZÁGOS SZINTEN 14,4%-KAL, BUDAPESTEN 23,2%-KAL NŐTT EBBEN A HÓNAPBAN.
- AZ ÉV ELSŐ NYOLC HÓNAPJÁBAN A BELFÖLDI SZÁLLODAI VENDÉGÉJSZAKÁK SZÁMA 4,8%-KAL, A KÜLFÖLDIEK 9,1%-KAL EMELKEDETT.
- JANUÁR – AUGUSZTUS KÖZÖTT A MAGYARORSZÁGI HOTELEK ÖSSZES BRUTTÓ FORGALMA 17,1%-KAL, A BUDAPESTIEKÉ 22,5%-KAL, A VIDÉKIEKÉ 12,4%-KAL VOLT NAGYOBB A 2016 ÉVINÉL
- A KÜLFÖLDI VENDÉGÉJSZAKÁK SZÁMÁNAK NÖVEKEDÉSE AZ ELSŐ NYOLC HÓNAPBAN A BUDAPESTEN KÍVÜLI SZÁLLODÁKBAN GYORSABB VOLT (+10,2%), MINT A FŐVÁROSBAN (+8,6%).
- A SZÉP KÁRTYA FELHASZNÁLÁS A JANUÁR - AUGUSZTUS KÖZÖTT 4,1%-KAL NŐTT. FELTŰNŐ, HOGY AUGUSZTUSBAN ELLENBEN 2,1%-KAL KISEBB VOLT A BÁZISNÁL.
- A MAGYARORSZÁGI SZÁLLODÁKBAN JELENTKEZŐ ÖSSZES KÜLFÖLDI VENDÉGÉJSZAKA 78,9%-A EURÓPÁBÓL, 11,8%-A ÁZSIÁBÓL, 7,7%-A USA-BÓL, KB. 1,6%-A AUSZTRÁLIÁBÓL ÉS AFRIKÁBÓL ÉRKEZETT
- AZ EURÓPAI ORSZÁGOKBÓL 6,7%, AZ EURÓPAI UNIÓBÓL 5,5%, ÁZSIÁBÓL 21,7%–VOLT A NÖVEKEDÉS. AZ UTÓBBI FŐLEG ANNAK KÖSZÖNHETŐ, HOGY DÉL- KOREÁBÓL 25,2%-KAL, KÍNÁBÓL 22,2%-KAL LETT TÖBB A SZÁLLODAI VENDÉGÉJSZAKÁK SZÁMA
- LEGNAGYOBB BEUTAZÓ PIACAINKRÓL KÜLÖNÖSEN ERŐS KERESLETNÖVEKEDÉS MUTATKOZOTT OROSZORSZÁGBÓL (+32%), AZ USA-BÓL (12,9%), LENGYELORSZÁGBÓL (+8,1%), NÉMETORSZÁGBÓL (+8,4%) ÉS CSEHORSZÁGBÓL (+7,4%).
- VIDÉKI SZÁLLODÁINKBAN A BELFÖLDI VENDÉGÉJSZAKÁK SZÁMA 4,5%–KAL, A KÜLFÖLDI 10,2%–KAL EMELKEDETT. UTÓBBI AZ OROSZ (+34,6%), A LENGYEL (+14,4%), A SZLOVÁK (+9,7%) ÉS A CSEH (+8,2%) ÁTLAGOT MEGHALADÓ KERESLET ERŐSÖDÉSÉNEK TULAJDONÍTHATÓ.
- A SZÁLLODAI KATEGÓRIÁK KÖZÖTT ORSZÁGOS SZINTEN ÉS BUDAPESTEN IS A 3\* HOTELEK TELJESÍTETTEK LEGJOBBAN. EZEKNÉL A BRUTTÓ REVPAR MUTATÓ NÖVEKEDÉSE 21,1%, ILLETVE 25,1% VOLT.
- JANUÁR – AUGUSZTUS KÖZÖTT ORSZÁGOS SZINTEN ÖSSZESEN 11 HOTEL NYÍLT MEG 581 SZOBÁVAL, EBBŐL 6 BUDAPESTEN (343 SZOBA), 5 VIDÉKEN (238 SZOBA)

## ÖSSZEFOGLALÓ

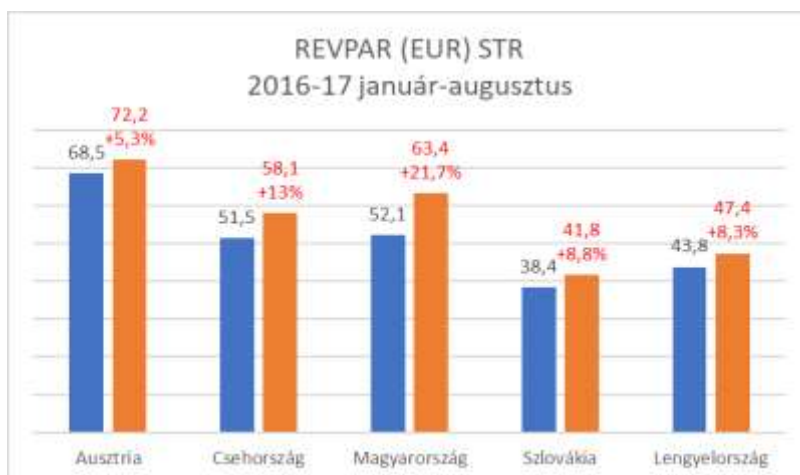
SZÁLLODAI SZOBAKAPACITÁS AUGUSZTUS (KSH)			
Országos	2016	2017	változás
5*	2 218	1 579	71,2%
4*	20 815	20 655	99,2%
3*	10 654	8 814	82,7%
Összes minősített	33 872	31 647	93,4%
Kategória nélküli	27 739	30 493	109,9%
Mindösszesen	61 611	62 140	100,9%

- 2017 augusztusában a magyarországi szállodai kínálat, a szobák száma országos szinten 62.140 (index: 100,9%), Budapesten 19.550 (index: 101,9%), a fővároson kívüli szállodákban 42.590 (index: 100,3%), a Balatoni régióban 13.381 (index: 106,5%) volt.

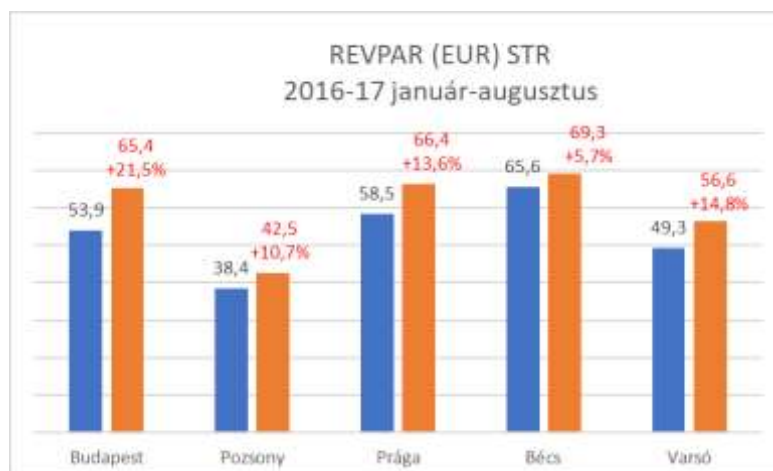
ORSZÁGOS SZÁLLODAI TELJESÍTMÉNYEK (KSH)			
	2016	2017	b.index
	jan-aug.		
Vendégéjszaka (ezer)	14 242	15 253	107,1%
- összesen			
- belföldi	6 678	6 997	104,8%
- külföldi	7 564	8 256	109,1%
Szobafoglaltság	55,9	59,8	3,9
Bruttó átlagár	17 968	19 909	110,8%
Bruttó REVPAR	10 060	11 901	118,3%

- A szállodai vendégéjszakák száma országos szinten 7,1%-kal, Budapesten 8,4%-kal, a fővároson kívüli szállodákban 6,2%-kal, a Balatoni régióban 3,9%-kal nőtt. Szállodáink átlagos kihasználtsága 59,8% (a bázisnál 3,9%ponttal magasabb), bruttó átlag szobaára 19.909 Ft (index: 110,8%), bruttó REVPAR mutatója 11.901 Ft (index: 118,3%) lett a KSH adatbázisa szerint.

- 2017 első nyolc hónapjában országos szinten a szállodák bruttó szoba árbevétele 165.481 millió Ft (index: 119%), összes bruttó forgalma 273.974 millió Ft (index: 117,1%) volt.
- A hazai szállodák 2017. január - augusztus között a Közép-kelet-európai régióban vizsgált öt ország - Ausztria, Csehország, Lengyelország, Magyarország, Szlovákia - között a REVPAR mutatót (egy kiadható szobára jutó szoba árbevétel) tekintve 63,4 €-val a 2. helyen voltak.



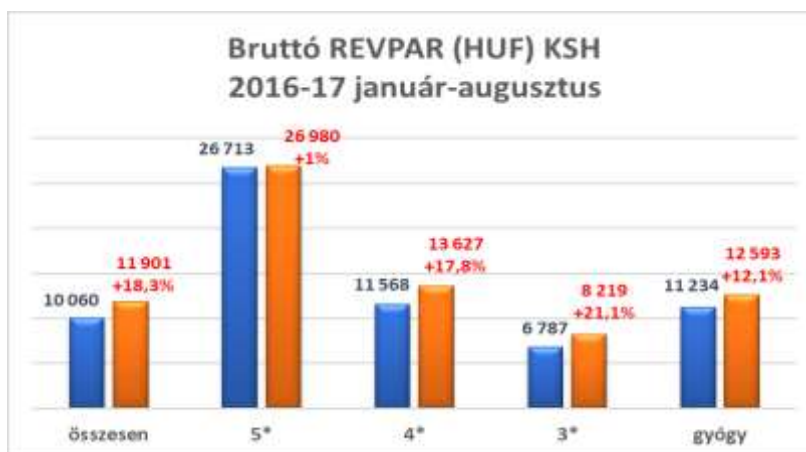
- Budapesten az első nyolc hónapban a szállodák átlagos kihasználtsága 73,7% (a bázisnál 5,1%ponttal nagyobb), bruttó átlag szoba ára 25.343 Ft (index: 115,8%), bruttó REVPAR mutatója 18.673 Ft (index: 124,4%) volt. A fővárosban a REVPAR mutató az 5\* kategóriában 34.451 Ft (index: 109,7%), a 4\* kategóriában 17.004 Ft (index: 127,5%), a 3\* kategóriában 10.999 Ft (index: 136,8%) volt.
- A budapesti szállodák január - augusztus között 87.670 millió Ft bruttó szoba árbevételt (index: 125%), illetve 133.289 millió Ft bruttó összes forgalmat (index: 122,5%) értek el.
- Fel kell hívni a figyelmet arra, hogy az első nyolc hónapban a hazai szállodákban jelentkező összes vendégéjszaka 38,6%-a, a belföldi vendégéjszakák 8,9%-a, a külföldi vendégéjszakák 63,8%-a, az összes szállodai árbevétel 48,7%-a, szoba árbevétel 53%-a budapesti hotelokban realizálódott, miközben a szállodai kapacitás - szobaszám - kb. 32%-a volt Budapesten.
- Január - augusztus között a Közép-kelet-európai régióban vizsgált 5 főváros - Bécs, Budapest, Prága Pozsony, Varsó - között Budapest a REVPAR mutató tekintetében 65,4€-val a 3. helyet érte el Bécs és Prága mögött, Pozsony és Varsó előtt.



- A KSH adatai alapján az első nyolc hónapban a vidéki szállodák összes bruttó forgalma 140.685 millió Ft (index: 112,4%), bruttó szoba árbevétele 77.811 millió Ft (index: 112,9%)

volt. Ezek szerint a vizsgált időszakban az országos összes szállodai forgalomnak 51,3%-a, a szobaár bevételnek 47%-a realizálódott a Budapesten kívüli szállodákban.

- A Balatoni régióban január – augusztus között a szállodák átlagos kihasználtsága 56,7%, a bázisnál 2% ponttal nagyobb, bruttó átlag szoba ára 17.029 Ft (index:104%), bruttó REVPAR mutatója 9.660 Ft (index: 107,8%), bruttó szoba árbevétele 23.879 millió Ft (index: 109,3%), összes árbevétele 40.763 millió Ft (index: 110,8%) volt. A balatoni szállodák szoba árbevétele az országosnak 14,4%-át, az összes árbevétele az országosnak 14,9%-át tette ki.
- A Balatoni régióban a vizsgált időszakban a szállodai vendégéjszakákból 67,9% volt a belföldi, 32,1% volt a külföldi részaránya. A külföldi a bázishoz képest 9,4%-kal, a belföldi 1,5%-kal emelkedett.
- Fel kell hívni a figyelmet arra, hogy a szobaárak, a REVPAR, a forgalom növekedését az első nyolc hónapban az EUR/HUF árfolyam változása kis mértékben rontotta, mert a 308,5 HUF/EUR átlag árfolyam a bázis 312,6 Ft árfolyamnál 1,3%-kal erősebb volt.
- Január – augusztus között országos szinten a 3\*-os hotelek teljesítménye javult a legnagyobb mértékben. Ezeknél a bruttó REVPAR (8.219 Ft) 21,1%-kal múlta felül a bázist. A 3\* szállodák kihasználtsága 61,4% (5%pont javulás), a bruttó átlag szobaár 13.389 Ft (index: 111,3%) lett. Az 5\* kategóriában 65,5%-os szobafoglaltságot (0,6% pont csökkenés), 41.188 Ft bruttó szobaárát, (index: 101,9%), 26.980 Ft bruttó REVPAR-t (index: 101%) érték el. A 4\*-os hoteleknél elért bruttó REVPAR (13.627 Ft) 17,8%-os növekedést jelent. Ebben a kategóriában a kihasználtság 68,7% (+3,8 %ponttal jobb a bázisnál), a 19.833 Ft bruttó átlag szobaár 11,2%-kal múlta felül a bázist.



A szállodai TREVPAR (egy kiadható szobára jutó teljes árbevétel) országos szinten január-augusztus között 19.704 Ft volt (index:116,4%).

A KSH adatai szerint a belföldi kereslet szempontjából nagyon fontos SZÉP kártya forgalom a hazai szállodákban január – augusztus között 12.701 millió Ft volt, ami a bázisnál 4,1%-kal nagyobb volt. Ez a magyarországi hotelek 58.625 millió Ft belföldi szállásdíj bevételének 21,7%-át tette ki.

Augusztusban a SZÉP kártya forgalom szállodáinkban 2.581 millió Ft-ot tett ki, ami 2,1%-kal kisebb a bázisnál.

### TOP 10 BEUTAZÓ PIACUNK (KSH)

Vendégéjszakák száma 2017. jan-aug. (1000-ben)	Bázis index
Németország	1.039 108,4%
Egyesült Királyság	586 103,8%
Csehország	464 107,4%
USA	452 112,9%
Oroszország	438 132,0%
Ausztria	437 104,0%
Olaszország	435 104,6%
Lengyelország	325 108,1%
Románia	301 103,2%
Szlovákia	268 106,7%

- Legnagyobb beutazó piacaink közül az első nyolc hónapban jelentős volt a szállodai **vendégéjszakák számának növekedése az orosz (+32%), az amerikai (+12,9%), a lengyel (+8,1%), a német (+8,4%), a cseh (7,4%) és a szlovák (+6,7%) piacokról.**

- A szomszédos országok közül **Szlovákiából (+6,7%), Szlovéniából (+20,2%), Ausztriából (4%) Romániából (+3,2%), Horvátországból (+10,2%), Szerbiából (+2,2%)** volt a növekedés. **Visszaesés történt Ukrajnából (-3,6%).**

- **Az európai országokból – amelyek részesedése 78,9% volt az összes külföldi vendégéjszakából– 6,7%, az ázsiai országokból –amelyek részesedése az összes külföldi vendégéjszakából 11,8% volt– 21,7%-os növekedés volt.**

- **Január – augusztus között szállodáinkban a vendégéjszakák száma a Budapest-Közép-Dunavidéki régióban 8,9%-kal, Dél-Alföldön 10,6%-kal, Észak- Alföldön 5,7%-kal, Nyugat-Dunántúlon 6,2%-kal, Észak-Magyarországon**

**7,8%-kal, Közép-Dunántúlon 8,2%-kal, a Balatoni régióban 3,9%-kal, Dél-Dunántúlon 4,1%-kal nőtt, a Tisza tónál 11,3%-kal csökkent.**

- 2017 első nyolc hónapjában, Európában a szállodák szobafoglaltsága (71,5%) 1,9%ponttal javult, a nettó átlag szobaár (109,8€) 1,4%-kal, a nettó REVPAR (78,5€) 4,2%-kal nagyobb lett a múlt évhez képest.
- **Kelet-Európában a szállodák kihasználtsága 2,6% ponttal javulva 65,3% lett. A nettó átlag szobaár (77,8€) 12,6%-kal, a nettó REVPAR mutató (50,8€) 17,3%-kal nőtt.**

**MEGJEGYZÉS:** Az MSZÉSZ havonta készülő Trend riportja a KSH, az STR riport adatainak felhasználásával készül. A KSH az összes hazai szálloda adatait tartalmazza, az STR a részére adatokat szolgáltató hotelek adataira épül. Ez az STR esetében 62 szállodát – 12.185 szobát – jelent. A KSH adatainak felhasználásával szállodáink teljesítményét országos szinten, Budapestre, a balatoni régióra vonatkozóan mutatjuk be. Az STR adatai alapján elemezzük a hazai szállodai teljesítményeket nemzetközi összehasonlításban. A KSH adatai 1-5\* szállodákat tartalmaznak, ezzel szemben az STR riport adatbázisában 1 és 2\* hotelek nincsenek.



2017-ben vidéken további 2 szálloda (kb. 260 szobával) megnyitása várható. Erről részletes adatok a 7.sz. mellékletben található.

## RÉSZLETES ELEMZÉSEK

### HAZAI SZÁLLODAI KAPACITÁS (1. sz. melléklet)

- A KSH adatai szerint a **magyarországi szállodai kapacitás 2017 augusztusában összesen 62.140 szobából állt, ami 0,9%-kal nagyobb volt a bázisnál.**
- A KSH kimutatásában az 5\*-os kategóriában 1.579, a 4\*-ban 20.655, 3\*-ban 8.814 szoba szerepel, melyek a 2012. július 1-jével nemzeti védjegyként elfogadott, s így hivatalossá vált Hotelstars (HSU) minősítési rendszerben minősített szállodák szobakapacitását mutatják. **2017 augusztusában a hazai szállodai kapacitás 50,9%-a, 31.647 szoba volt minősítve a HSU rendszerben, ami 6.6%-os csökkenést jelent a minősített szállodai szobák számában a bázishoz képest.** A 2\* kategóriában összesen 8 szálloda 174 szobával, 1\* kategóriában 1 szálloda 28 szobával csatlakozott a HSU rendszerhez.
- **A gyógyszállodákban 5.603 szobát tartottak nyilván, ami a múlt évinél 3,7%-kal nagyobb volt.**

Megjegyzés: az MSZÉSZ folyamatosan végzi a HSU szerinti minősítéseket, azok megtörténtével értesíti a KSH-t, így év közben folyamatosan nyomon követhető, hogyan alakul a minősített szállodák számának alakulása az előző évhez képest.

- **Budapesten 2017-ben, az év nyolcadik hónapjában összesen 19.550 szállodai szobát üzemeltettek, ami 1,9%-kal meghaladja a bázist.**
- **A fővárosban az 5\* kategóriában 844, a 4\* és a 3\* kategóriában 8.056, illetve 2.367 szoba látható a KSH kimutatásában.** A múlt évhez hasonlítva a HSU rendszerben minősített szállodai kapacitás az 5\*-ban 43,1%-kal, a 3\*-ban 18,4%-kal csökkent, a 4\*-ban 2,2%-kal nőtt a tavalyihoz képest. **2017 augusztusában a HSU nemzeti védjegyrendszerben minősített szobák száma 11.267 volt, ami a fővárosi teljes szállodai kapacitás 57,6%-át tette ki.**
- **A Balatoni régióban 2017 augusztusában összesen 13.381 szobát, a bázisnál 6,5%-kal többet üzemeltettek.** Itt az 5\* kategóriában 232, a 4\*-ban 3.101 szoba, a 3\* kategóriákban 2.2864



szoba minősítése történt meg a HSU rendszerben. A 4\* kategóriában 3,1%-kal több, a 3\*-ban 1,9%-kal kevesebb volt a múlt évinél a minősített szobák száma. Augusztusban a **működő szállodai szobák 46,3%-a HSU rendszerhez csatlakozott hotelekben volt.**

### ORSZÁGOS SZÁLLODAI TELJESÍTMÉNYEK (2. sz. melléklet)

- A KSH adatai szerint 2017 első nyolc hónapjában a  **hazai szállodákban összesen 15.253 ezer vendégéjszakát töltöttek el a vendégek, ami 7,1%-kal több volt a bázisnál. Ezen belül a belföldi vendégéjszakák – 6.997 ezer – száma 4,8%-kal, a külföldieké – 8.256 ezer– 9,1%-kal nőtt.**
- **Január – augusztus között a szállodák átlagos kihasználtsága 59,8% volt, ez 3,9% ponttal meghaladta a bázist.**
- **A bruttó átlag szobaár a vizsgált időszakban 19.909 Ft-ot tett ki, ami 10,8%-kal nagyobb a 2016 hasonló időszakában elértnél. Az EUR/HUF átlag árfolyam 308,5 Ft volt, ami a bázisnál 1,3%-kal erősebb volt, azaz negatívan hatott az átlag szobaárakra, a REVPAR mutatóra, a bevételekre.**
- **A bruttó REVPAR 11.901 Ft lett, ami a múlt évinél 18,3%-kal nagyobb.**
- **Az egyes szállodai kategóriákat vizsgálva megállapítható, hogy a legnagyobb növekedést a 3\* kategóriában érték el a hotelek. Ezeknél a szobafoglaltság 61,4% (ami a bázisnál 5%ponttal jobb), a bruttó átlag szobaár 13.389 Ft (bázis i. 111,3%), a bruttó REVPAR 8.219 Ft (bázis i. 121,1%) volt. Az 5\* kategóriában a szobafoglaltság 65,5% (ami a bázisnál 0,6%ponttal gyengébb), a bruttó átlag szobaár 41.188 Ft (bázis i. 101,9%), a bruttó REVPAR 26.980 Ft (bázis i. 101%) lett. A 4\* szállodák 68,7% kihasználtságot (a bázisnál 3,8% ponttal nagyobb), 19.833 Ft bruttó átlag szobaárat (bázis i. 111,2%), 13.627 Ft bruttó REVPAR-t (bázis i.117,8%) értek el.**
- **A gyógyszállodák teljesítményének növekedése az országos szállodai teljesítményekénél gyengébb volt. Ennél a szálloda típusnál az elért 67,8%-os kihasználtság 3,3% ponttal felülmúlta a múlt évit. A 18.579 Ft bruttó átlag szobaár 6,6%-kal, a 12.593 Ft bruttó REVPAR 12,1%-kal jobb a bázisnál.**
- **Országos szinten augusztusban a vendégéjszakák száma 2,1%-kal emelkedett, a szállodai szobafoglaltság 73,8% (+1,6% pont növekedés), a bruttó átlag szobaár 21.066 Ft (bázis i. 111,8%), a bruttó REVPAR 13.557 Ft (bázis i. 114,3%) volt.**
- **Január - augusztus között a bruttó TREVPAR (egy kiadható szobára jutó teljes szállodai árbevétel) átlag 19.704 Ft (bázis i. 116,4%), augusztusban 24.455 Ft (bázis i.113,5%) volt.**

### BUDAPESTI SZÁLLODAI TELJESÍTMÉNYEK (3. sz. melléklet)

- **A KSH adatai szerint 2017 első nyolc hónapjában Budapesten a szállodai vendégéjszakák száma 5.890 ezer volt, ami a bázist 8,4%-kal múlta felül. Ezen belül a belföldieké 622 ezer (bázis i. 107,5%), a külföldieké 5.268 ezer (bázis i. 108,6%) volt.**
- **Az országos összes szállodai vendégéjszaka 38,6%-a, belföldi 8,9%-a, a külföldi 63,8%-a realizálódott a fővárosi hotelekben január- augusztus között.**

- A budapesti szállodák átlagos kihasználtsága 73,7%, a bázisnál 5,1%ponttal magasabb lett. A bruttó átlag szobaár 25.343 Ft (bázis i. 115,8%), a bruttó REVPAR 18.673 Ft (bázis i. 124,4%) lett.
- Az egyes szállodai kategóriákat vizsgálva megállapítható, hogy az 5\*-ban 76,8% kihasználtságot – ami a bázisnál 3,1% ponttal nagyobb – 44.853 Ft bruttó átlag szobaárat (bázis i. 105,2%), és 34.451 Ft bruttó REVPAR-t (bázis i. 109,7%) értek el. A 4\*-ban a szobafoglaltság 4,6% ponttal javulva 78,1%-ra nőtt, a bruttó átlag szobaár 21.760 Ft (bázis i. 119,9%), a bruttó 17.004 Ft REVPAR (bázis i. 127,5%) lett. A 3\* kategóriában a 74,5% szobafoglaltság 6,3% ponttal javult, a 14.766 Ft átlag szobaár 25,1%-kal, a 10.999 Ft bruttó REVPAR 36,8%-kal haladja meg a bázist.
- Augusztusban – főleg a Vizes Világbajnokság Masters versenyeinek köszönhetően ismét nagyon jó eredményeket értek el. A szobafoglaltság 83,2% (a bázisnál 0,7% ponttal emelkedett) lett, a 26.237 Ft bruttó átlag szobaár 21,3%-kal, a bruttó 21.820 Ft REVPAR 22,3%-kal múlta felül a bázist.

#### BALATONI SZÁLLODAI TELJESÍTMÉNYEK ( 4. sz. melléklet)

- Január – augusztus között a Balatoni régióban a szállodai vendégéjszakák száma 2.919 ezer, a bázisnál 3,9%-kal nagyobb volt. A belföldi vendégéjszakák száma (1.982 ezer) 1,5%-kal, a külföldieké (937 ezer) 9,4%-kal múlta felül a tavalyit. Az országos átlagtól eltérően a balatoni régióban a szállodai vendégéjszakáknak kisebb, csupán 32,1%-át töltötték külföldi vendégek a hotelekben.
- A szállodák átlagos kihasználtsága az első nyolc hónapban 56,7% volt, ami a bázisnál 2% ponttal nagyobb. A bruttó átlag szobaár 17.029 Ft (bázis i. 104%), a bruttó REVPAR 9.660 Ft (bázis i. 107,8%) lett.
- Augusztusban a szállodai vendégéjszakák száma 3%-kal nőtt. Ezen belül a belföldiek száma 0,8%-kal, a külföldieké 8,4%-kal nőtt. a múlt évhez hasonlítva. Az átlagos szobafoglaltság (76,5%) a tavalyi szinten maradt, a bruttó átlag szobaár 20.390 Ft (bázis i. 103%), a bruttó REVPAR 15.608 Ft (bázis i. 103,1%), lett.

#### BEUTAZÓ FORGALOM A LEGFONTOSABB PIACAINKRÓL, A SZOMSZÉDOS ORSZÁGOKBÓL, A FELTÖREKVŐ PIACOKRÓL (5. sz. melléklet)

- Az év első nyolc hónapjában a hazai szállodákban megjelenő összesen 15.253 ezer vendégéjszakából 8.256 ezret – az összesnek 54,1%-át – külföldi vendégek töltötték el.
- A külföldi vendégéjszakák – amelyek megoszlását az 5. sz. melléklet tartalmazza – 78,9%-a Európából, 11,8%-a Ázsiából, 7,7%-a Amerikából érkezik. Ausztrália-Óceánia és Afrika részesedése együtt kb. 1,5%-ot tesz ki.
- A legfontosabb 10 külföldi piacunk esetében a múlt évhez képest – növekedés történt az orosz (+32%), a francia (+11,4%), az USA (+12,9%), az olasz (+4,6%), a lengyel (+8,1%), a német (+8,4%), a cseh (+7,4%), az osztrák (+4%), a román (+3,2%) és a brit (+3,8%) piacokról.

- **A szomszédos országok között növekedés volt Szlovéniából (+20,2%), Szlovákiából (+6,7%), Horvátországból (+10,2%), Romániából (+3,2%), Ausztriából (+4%) és Szerbiából (+2,2%). Csökkenés volt Ukrajnából (-3,6%).**
- **Az ún. feltörekvő piacok esetében Kínából +22,2%-kal, Indiából 47,7%-kal, Braziliából 41,4%-kal, Oroszországból 32%-kal növekedett a vendégéjszakák száma.** Meg kell jegyezni, hogy Oroszországból 438 ezer szállodai vendégéjszaka realizálódott, mellyel a 10 legnagyobb beutazó piacunk között az 5. helyen végeztek. A másik 3 feltörekvőnek számító piacról érkező vendégéjszakák száma a hazai szállodák számára – a nagyon gyors ütemben növekvő Kínát kivéve – még alacsony. Kínából 231 ezer vendégéjszakát regisztráltak, amellyel a külföldi piacaink közül a 14. helyet érték el. Ugyanakkor a **magyarországi hotelekben az első nyolc hónapban csupán összesen 69 ezer indiai és 44 ezer brazil vendégéjszaka realizálódott.**
- **A KSH adatai szerint Európából összesen 6.511 ezer, ezen belül az EU tagországokból 5.317 ezer szállodai vendégéjszakát regisztráltak a hazai hotelekben. Az előbbi a szállodáinkban megjelenő összes külföldi vendégéjszakának 78,9%-át, az utóbbi 64,8%-át teszi ki, azaz az EU és különösen Európa részesedése külföldi vendégforgalmunkban meghatározó.**
- **Míg Európából 6,7%, az EU tagországokból 5,5%-kal nőtt a szállodai vendégéjszakák száma, az összes külföldi vendégéjszaka szám bővülés + 9,1% volt.**
- **Az Ázsiából érkező összesen 977 ezer szállodai vendégéjszaka az összes külföldi vendégéjszakának 11,7%-át tette ki, ami 21,7%-os növekedést jelent a múlt évhez képest.**
- **A KSH adatai szerint legnagyobb ázsiai piacaink közül a vendégéjszakák száma és azok változása a következők szerint alakult január – augusztus között:**

**Izraeli – 244 ezer – (index: 110,4%), kínai - 231 ezer (index:122,2%), japán - 92 ezer (index: 123,1%), dél- koreai – 134 ezer (index: 125,2%), indiai 69 ezer (index: 147,7%). Ezek együtt 770 ezret tettek ki, azaz az ázsiai szállodai vendégéjszakák 78,8%-a ebből az 5 országból érkezett. A többi ázsiai országra vonatkozóan nem rendelkezünk adatokkal.**

- **Érdekes képet mutat, hogy mekkora a budapesti szállodák részaránya a 10 legfontosabb beutazó piacunkról érkező szállodai vendégéjszakákból. Míg a németből 37,6%, addig az oroszból 52,7%, az amerikaiból 89,4%, a britből 91,1%, a franciából 83,3%, az olaszból 86,2%, spanyolból 92,2% a fővárosi szállodákban realizálódik. A feltörekvő piacok esetében a kínai vendégéjszakák 77,5%-a, brazil és indiai vendégéjszakák közel 100%-a budapesti hotelekben jelenik meg.**
- **Budapesten január – augusztus között – az országos átlagtól eltérően – a 10 legnagyobb beutazó piacunk a szállodai vendégéjszakák számát tekintve a következő volt: Nagy-Britannia (534 ezer), Németország (391 ezer), Olaszország (375 ezer), USA (404 ezer), Oroszország (232 ezer), Franciaország (209 ezer), Izrael (211 ezer), Spanyolország (236 ezer), Kína (179 ezer), Svédország (135 ezer).**

**Feltűnő, hogy az első nyolc hónapban országos szinten a német szállodai vendégéjszakák száma országos szinten +8,4%-kal nőtt, addig Budapesten 13,5% volt a növekedés.**

**Ugyancsak feltűnő, hogy mennyire eltér a budapestitől a vidéki TOP 10 beutazó piac, amely a következő: német (648 ezer), cseh (382 ezer), osztrák (322 ezer), orosz (206 ezer), román**

(191 ezer), szlovák (209 ezer), lengyel (198 ezer), ukrán (86 ezer), olasz (60 ezer), brit (53 ezer) vendégéjszaka.

A markáns különbség abban van, hogy míg Budapesten a volt szocialista országokból érkező vendégéjszakák aránya a 10 legnagyobb beutazó piacból csak 11,4 %, addig vidéken ez 59,2%.

## KONTINENSEK, KIEMELT RÉGIÓK

- Az STR riport adatai szerint 2017 első nyolc hónapjában az egyes kontinensek, kiemelt régiók szállodai teljesítményét vizsgálva megállapítható, hogy szobafoglaltság terén a három legjobb eredményt Ausztrália & Óceánia (75,3%), Európa (71,5%) és Délkelet- Ázsia (69,8%) szállodái érték el. A további sorrend Észak-Amerika (67,1%), Közel- Kelet (64,3), Dél-Amerika (54,3%), majd Észak-Afrika (52,7%). Szobafoglaltságban a múlt évhez képest a legnagyobb növekedés (+5,8% pont) Észak-Afrikában volt tapasztalható, míg a legnagyobb visszaesés Közel - Keleten (-1% pont) történt.
- A nettó átlag szobaárakat tekintve a legjobb eredményt Közel-Keleten érték el a szállodák 148,3€-val. Ezután következtek Ausztrália & Óceánia (130,1€), Észak-Amerika (113,3€), Európa (109,8€), Délkelet – Ázsia (101,1€), Dél Amerika (85,4€) és Észak-Afrika (75,6€). Átlag szobaárban a múlt évhez képest a legnagyobb javulást (+ 6,3%) Ausztrália & Óceániában sikerült a szállodáknak elérni. A legnagyobb visszaesés Észak-Afrikában (-9,1%) volt tapasztalható.
- Nettó REVPAR-ban a vizsgált időszakban az első három helyen Ausztrália&Óceánia (98€), Közel-Kelet (95,3€) és Európa (78,5€) végeztek. A legnagyobb mértékű javulást 2016-hoz képest (+7,3%) Ausztrália & Óceánia szállodái érték el a REVPAR mutatóban a vizsgált kontinensek, régiók között. A legnagyobb visszaesés (-4,7%) Közel-Keleten történt.
- Az egyes kontinensek, kiemelt régiók szállodai teljesítményének alakulásában a politikai, gazdasági helyzet, a turizmus fejlődése, az adott régió idegenforgalmi vonzókéességének alakulása mellett jelentős szerepe van a szezonális különbségeknek.

## EURÓPAI RÉGIÓK

- Az STR riport szerint 2017 első nyolc hónapjában Európában a szállodák átlagos szobafoglaltsága 71,5%, nettó átlag szoba ára 109,8€, nettó REVPAR-ja 78,5€ volt. A szobafoglaltság 1,9% ponttal javult, a nettó átlag szobaár 1,4%-kal, a nettó REVPAR 4,2%-kal nagyobb lett.
- Az európai régiók között a legjobb teljesítményt szobafoglaltságban Észak - Európában (76,4%), nettó átlag szobaárban Dél - Európában (120,4€), nettó REVPAR-ban Dél - Európában (84,2€) érték el a szállodák.
- Kelet-Európában a szállodák átlagos kihasználtsága 65,3% (ami a bázishoz képest 2,6%ponttal magasabb), nettó átlag szoba ára 77,8€ (bázis i. 112,6%), nettó REVPAR-ja 50,8€ (bázis i.117,3%) volt.

- Idén január – augusztus között az öt európai régió között **nettó REVPAR-ban a legnagyobb növekedést** Kelet – Európában érték el a hotelek (+17,3%), ahol ez a mutató 50,8€, ami egyébként a legalacsonyabb volt az európai régiók között.

### KÖZÉP - KELET - EURÓPAI ORSZÁGOK

- Az STR riport szerint a vizsgált öt közép-kelet-európai ország - Ausztria, Csehország, Lengyelország, Magyarország, Szlovákia - között a legjobb teljesítményt Ausztria szállodái érték el 72,7% szobafoglaltsággal, 99,3€ nettó átlag szobaárral, 72,2€ nettó REVPAR-ral.
- A 2. helyen a magyarországi hotelek végeztek 76,6% szobafoglaltsággal, 82,8€ nettó átlag szobaárral, 63,4€ nettó REVPAR mutatóval.

### EURÓPAI NAGYVÁROSOK

- 2017-ben január– augusztus között az STR riportban szereplő városok között szobafoglaltságban az első 3 helyet Dublin és Edinburgh (83,3% - 83,3%), valamint Amszterdam (81,3%) szállodái szerezték meg.
- Nettó átlag szobaárakat illetően a legjobb eredményt elérő 3 város sorrendje Genf (258,4€) Párizs (234,1€) és Tel Aviv (219,6€).
- A sorrend nettó REVPAR-ban Genf (182,8€), Párizs (166,9€), Zürich (159,6€).
- Idén január – augusztus között az STR riportban szereplő 35 európai város között Budapest szállodái szobafoglaltságban 75,8%-kal a 11. helyen (Athént, Bakut, Bécsset, Belgrádot, Berlint, Brüsszelt, Bukarestet, Frankfurtot, Genfét, Helsinkit, Isztambul, Madridot, Milánót, Moszkvát, Párizst, Pozsonyt, Rigát, Rómát, Szentpétervárt, Szófiát, Tallinnt, Tel Avivot, Vilniust és Zürichet megelőzve), nettó átlag szobaárban 85,2€-val a 24. (Belgrádot, Bularestet, Isztambul, Moszkvát, Pozsonyt, Prágát, Rigát, Szófiát, Tallinnt, Varsót és Vilniust megelőzve), nettó REVPAR-ban 65,4€-val a 23. helyen végeztek Baku, Belgrád, Bukarest, Isztambul, Moszkva, Pozsony, Riga, Szentpétervár, Szófia, Tallinn, Varsó és Vilnius előtt.
- Bécs - Budapest - Prága - Pozsony - Varsó szállodáinak első nyolc havi teljesítményét összehasonlítva megállapítható, hogy átlagos kihasználtságban Prága (78,1€), Varsó (77,8%), Budapest (76,9%), Bécs (73,2%), Pozsony (68,3%) volt a sorrend. Nettó átlag szobaárban Bécs (94,7€), Budapest (85,2€), Prága (85,1€), Varsó (72,8€), Pozsony (62,2€) követték egymást. Nettó REVPAR-ban Bécs (69,3€), Prága (66,4€), Budapest (65,4€), Varsó (56,6€), majd Pozsony (42,5€) volt a sorrend.  
A vizsgált 5 közép-kelet-európai ország fővárosa között 2017 első nyolc hónapjában REVPAR mutatóban Budapest szállodái érték el a legnagyobb, +21,5%-os növekedést.

## MELLÉKLETEK

### 1. sz. melléklet - HAZAI SZÁLLODAI KAPACITÁS - KSH

#### 1. Hazai Adatok/KSH - 2017. augusztus

Szállodai szobakapacitás			
Országos	2016	2017	index
5*	2 218	1 579	71,2%
4*	20 815	20 655	99,2%
3*	10 654	8 814	82,7%
Összes minősített	33 872	31 647	93,4%
Kategória nélküli	27 739	30 493	109,9%
<b>Mindösszesen</b>	<b>61 611</b>	<b>62 140</b>	<b>100,9%</b>
ebből gyógy	5 403	5 603	103,7%

Szállodai szobakapacitás			
Budapest	2016	2017	index
5*	1 483	844	56,9%
4*	7 882	8 056	102,2%
3*	2 907	2 367	81,4%
Összes minősített	12 272	11 267	91,8%
Kategória nélküli	6 912	8 283	119,8%
<b>Mindösszesen</b>	<b>19 184</b>	<b>19 550</b>	<b>101,9%</b>
ebből gyógy	839	853	101,7%

Szállodai szobakapacitás			
Balaton	2016	2017	index
5*	-	-	-
4*	3 203	3 301	103,1%
3*	2 918	-	-
Összes minősített	6 121	6 197	101,2%
Kategória nélküli	6 440	7 184	111,6%
<b>Mindösszesen</b>	<b>12 561</b>	<b>13 381</b>	<b>106,5%</b>
ebből gyógy	1 823	1 829	100,3%

**2. sz. melléklet - ORSZÁGOS SZÁLLODAI TELJESÍTMÉNYEK - KSH**

**2. Hazai Szállodai Adatok/KSH**

Vendégéjszakák (ezer)									
	2016	2017		2016	2017		2016	2017	
	január-július		b.index	augusztus		b.index	január-augusztus		b.index
<b>összesen</b>	<b>11 475</b>	<b>12 426</b>	<b>108,3%</b>	<b>2 768</b>	<b>2 827</b>	<b>102,1%</b>	<b>14 242</b>	<b>15 253</b>	<b>107,1%</b>
belföldi	5 272	5 581	105,9%	1 406	1 416	100,7%	6 678	6 997	104,8%
külföldi	6 203	6 845	110,4%	1 362	1 411	103,6%	7 564	8 256	109,1%

Szobafoglaltság									
	2016	2017	változás	2016	2017	változás	2016	2017	változás
	január-július		%pont	augusztus		%pont	január-augusztus		%pont
<b>összesen</b>	<b>53,4</b>	<b>57,5</b>	<b>4,1</b>	72,2	73,8	<b>1,6</b>	<b>55,9</b>	<b>59,8</b>	<b>3,9</b>
5*	64,5	63,9	-0,6	76,3	76,2	-0,1	66,1	65,5	-0,6
4*	62,2	66,4	4,2	82,9	84,1	1,2	64,9	68,7	3,8
3*	53,4	58,5	5,1	75,8	79,7	3,9	56,4	61,4	5,0
gyógy	61,4	65,4	4,0	85,5	83,8	-1,7	64,5	67,8	3,3

Bruttó Átlagár (HUF)									
	2016	2017		2016	2017		2016	2017	
	január-július		b.index	augusztus		b.index	január-augusztus		b.index
<b>összesen</b>	<b>17 786</b>	<b>19 671</b>	<b>110,6%</b>	<b>18 843</b>	<b>21 066</b>	<b>111,8%</b>	<b>17 968</b>	<b>19 909</b>	<b>110,8%</b>
5*	40 787	41 358	101,4%	38 267	40 219	105,1%	40 420	41 188	101,9%
4*	17 446	19 417	111,3%	19 854	21 998	110,8%	17 835	19 833	111,2%
3*	11 630	12 956	111,4%	13 850	15 373	<b>111,0%</b>	12 030	13 389	<b>111,3%</b>
gyógy	17 115	18 142	106,0%	18 949	20 901	110,3%	17 429	18 579	106,6%

REVPAR (HUF) (Bruttó)									
	2016	2017		2016	2017		2016	2017	
	január-július		b.index	augusztus		b.index	január-augusztus		b.index
<b>összesen</b>	<b>9 485</b>	<b>11 316</b>	<b>119,3%</b>	<b>13 611</b>	<b>15 557</b>	<b>114,3%</b>	<b>10 060</b>	<b>11 901</b>	<b>118,3%</b>
5*	26 335	26 440	100,4%	29 190	30 649	105,0%	26 713	26 980	101,0%
4*	10 857	12 887	118,7%	16 453	18 510	112,5%	11 568	13 627	117,8%
3*	6 207	7 573	122,0%	10 503	12 257	<b>116,7%</b>	6 787	8 219	<b>121,1%</b>
gyógy	10 504	11 870	113,0%	16 210	17 507	108,0%	11 234	12 593	112,1%

**3. sz. melléklet - BUDAPESTI SZÁLLODAI TELJESÍTMÉNYEK - KSH**

**3. Budapesti Szállodai Adatok/KSH**

Vendégéjszakák (ezer)									
	2016	2017		2016	2017		2016	2017	
	január-július		b.index	augusztus		b.index	január-augusztus		b.index
<b>összesen</b>	<b>4 530</b>	<b>4 971</b>	<b>109,7%</b>	<b>901</b>	<b>919</b>	<b>102,0%</b>	<b>5 432</b>	<b>5 890</b>	<b>108,4%</b>
belföldi	496	536	108,0%	82	86	104,6%	579	622	107,5%
külföldi	4 034	4 435	109,9%	819	833	101,7%	4 853	5 268	108,6%

Szobafoglaltság (%)									
	2016	2017	változás	2016	2017	változás	2016	2017	változás
	január-július		%pont	augusztus		%pont	január-augusztus		%pont
<b>összesen</b>	<b>66,6</b>	<b>72,3</b>	<b>5,7</b>	<b>82,5</b>	<b>83,2</b>	<b>0,7</b>	<b>68,6</b>	<b>73,7</b>	<b>5,1</b>
5*	72,6	75,7	3,1	80,6	84,1	3,5	73,7	76,8	3,1
4*	71,2	76,4	5,2	89,5	89,8	0,3	73,5	78,1	4,6
3*	66,0	73,0	7,0	82,5	84,7	2,2	68,2	74,5	6,3
gyógy	71,0	75,1	4,1	89,8	88,2	-1,6	73,4	76,8	3,4

Bruttó Átlagár (HUF)									
	2016	2017		2016	2017		2016	2017	
	január-július		b.index	augusztus		b.index	január-augusztus		b.index
<b>összesen</b>	<b>21 923</b>	<b>25 190</b>	<b>114,9%</b>	<b>21 630</b>	<b>26 237</b>	<b>121,3%</b>	<b>21 885</b>	<b>25 343</b>	<b>115,8%</b>
5*	43 049	44 943	104,4%	40 236	44 300	110,1%	42 636	44 853	105,2%
4*	18 130	21 575	119,0%	18 234	22 811	125,1%	18 148	21 760	119,9%
3*	11 616	14 508	124,9%	12 799	16 255	127,0%	11 803	14 766	125,1%
gyógy	20 686	23 872	115,4%	22 186	27 200	122,6%	20 912	24 363	116,5%

REVPAR (HUF) (Bruttó)									
	2016	2017		2016	2017		2016	2017	
	január-július		b.index	augusztus		b.index	január-augusztus		b.index
<b>összesen</b>	<b>14 601</b>	<b>18 207</b>	<b>124,7%</b>	<b>17 841</b>	<b>21 820</b>	<b>122,3%</b>	<b>15 010</b>	<b>18 673</b>	<b>124,4%</b>
5*	31 257	34 039	108,9%	32 437	37 270	114,9%	31 405	34 451	109,7%
4*	12 906	16 481	127,7%	16 308	20 483	125,6%	13 336	17 004	127,5%
3*	7 667	10 588	138,1%	10 563	13 763	130,3%	8 040	10 999	136,8%
gyógy	14 680	17 939	122,2%	19 926	23 991	120,4%	15 342	18 717	122,0%



**4. sz. melléklet - BALATONI SZÁLLODAI TELJESÍTMÉNYEK - KSH**

**4. Balatoni Szállodai Adatok/KSH**

Vendégéjszakák (ezer)									
	2016	2017		2016	2017		2016	2017	
	január-július		b.index	augusztus		b.index	január-augusztus		b.index
<b>összesen</b>	<b>2 126</b>	<b>2 216</b>	<b>104,2%</b>	<b>683</b>	<b>703</b>	<b>103,0%</b>	<b>2 808</b>	<b>2 919</b>	<b>103,9%</b>
belföldi	1 469	1 495	101,8%	483	487	100,8%	1 952	1 982	101,5%
külföldi	657	721	109,8%	199	216	108,4%	856	937	109,4%

Szobafoglaltság (%)									
	2016	2017	változás	2016	2017	változás	2016	2017	változás
	január-július		%pont	augusztus		%pont	január-augusztus		%pont
<b>összesen</b>	<b>50,5</b>	<b>52,8</b>	<b>2,3</b>	<b>76,5</b>	<b>76,5</b>	<b>0,0</b>	<b>54,7</b>	<b>56,7</b>	<b>2,0</b>
5*	-	-	-	-	-	-	-	-	-
4*	57,6	60,8	3,2	83,7	85,1	1,4	60,9	64,1	3,2
3*	-	-	-	-	-	-	-	-	-
gyógy	65,4	69,8	4,4	88,8	86,3	-2,5	68,4	71,9	3,5

Bruttó Átlagár (HUF)									
	2016	2017		2016	2017		2016	2017	
	január-július		b.index	augusztus		b.index	január-augusztus		b.index
<b>összesen</b>	<b>15 369</b>	<b>16 061</b>	<b>104,5%</b>	<b>19 796</b>	<b>20 390</b>	<b>103,0%</b>	<b>16 374</b>	<b>17 029</b>	<b>104,0%</b>
5*	-	-	-	-	-	-	-	-	-
4*	18 622	20 130	108,1%	26 475	25 416	96,0%	19 997	21 097	105,5%
3*	-	-	-	-	-	-	-	-	-
gyógy	15 159	15 841	104,5%	17 865	19 330	108,2%	15 611	16 376	104,9%

REVPAR (HUF) (Bruttó)									
	2016	2017		2016	2017		2016	2017	
	január-július		b.index	augusztus		b.index	január-augusztus		b.index
<b>összesen</b>	<b>7 765</b>	<b>8 479</b>	<b>109,2%</b>	<b>15 139</b>	<b>15 608</b>	<b>103,1%</b>	<b>8 961</b>	<b>9 660</b>	<b>107,8%</b>
5*	-	-	-	-	-	-	-	-	-
4*	10 721	12 233	114,1%	22 182	21 627	97,5%	12 176	13 527	111,1%
3*	-	-	-	-	-	-	-	-	-
gyógy	9 913	11 053	111,5%	15 865	16 690	105,2%	10 683	11 773	110,2%

**5. sz. melléklet - A SZÁLLODAI VENDÉGÉJSZAKÁK MEGOSZLÁSA – KSH**

<b>10. Vendégéjszakák kontinensenkénti megoszlása</b>				
	<b>2016. I- VIII.</b>	<b>részesedés</b>	<b>2017. I- VIII.</b>	<b>részesedés</b>
<b>összes szállodai vendégj (ezerben)</b>	<b>14 242</b>		<b>15 253</b>	
<i>ebből:</i>				
belföld	6 678	46,9%	6 997	45,9%
<b>külföld</b>	<b>7 564</b>	<b>53,1%</b>	<b>8 256</b>	<b>54,1%</b>
<i>ebből:</i>				
Európa	6 100	80,6%	6 511	78,9%
Ázsia	802	10,6%	977	11,8%
Amerika	553	7,3%	635	7,7%
Ausztrália és Óceánia	63	0,8%	83	1,0%
Afrika	46	0,6%	51	0,6%

**6. sz. melléklet - BEUTAZÓ FORGALOM A LEGFONTOSABB PIACAINKRÓL, A SZOMSZÉDOS ORSZÁGOKBÓL, S A FELTÖREKVŐ PIACOKRÓL – KSH**

**a. Országos adatok**

<b>Ország</b>	<b>vendégéjszakák száma 2017. jan.-aug. (1000-ben)</b>	<b>Bázis index</b>
Németország	1 039	108,4%
Egyesült Királyság	586	103,8%
Csehország	464	107,4%
USA	452	112,9%
Oroszország	438	132,0%
Ausztria	437	104,0%
Olaszország	435	104,6%
Lengyelország	325	108,1%
Románia	301	103,2%
Szlovákia	268	106,7%

<b>Feltörekvő piac</b>	<b>vendégéjszakák száma 2017. jan.-aug. (1000- ben)</b>	<b>Bázis index</b>
Oroszország	438	132,0%
Kína	231	122,2%
India	69	147,7%
Brazília	44	141,4%

### b. Budapesti adatok

Budapest	vendégéjszakák száma 2017. jan.-aug. (1000- ben)	Bázis index
Egyesült Királyság	534	103,5%
USA	404	111,7%
Németország	391	113,5%
Olaszország	375	104,5%
Spanyolország	236	105,4%
Oroszország	232	129,8%
Izrael	211	107,9%
Franciaország	209	110,1%
Kína	179	117,4%
Svédország	135	98,1%

Feltörekvő piac - Budapest	vendégéjszakák száma 2017. jan.-aug. (1000- ben)	Bázis index
Oroszország	232	129,8%
Kína	179	117,4%
India	64	145,1%
Brazília	42	138,7%

### c. Vidéki adatok

Ország	vendégéjszakák száma 2017. jan.-aug. (1000- ben)	Bázis index
Németország	648	105,6%
Csehország	382	108,2%
Ausztria	322	105,2%
Szlovákia	209	109,7%
Oroszország	206	134,6%
Lengyelország	198	114,4%
Románia	191	102,7%
Ukrajna	86	92,3%
Olaszország	60	105,8%
Egyesült Királyság	53	106,9%

**7. sz. melléklet – 2017-BEN MEGNYÍLT, ILLETVE ELŐKÉSZÍTÉS, ÉPÍTÉS ALATT ÁLLÓ SZÁLLODÁK**

**2017-BEN MEGNYITOTT SZÁLLODÁK**

Exe Danube	<b>Budapest, Asbóth u.</b>	4*	101	2017. január
President Hotel bővítése	<b>Budapest, Hold u.</b>	4*	48	2017. január
Garden hotel Medical Spa	Debrecen	4*	24	2017. január
Hotel di Verdi	<b>Budapest, Üllői út 89-91</b>	4*	73	2017. február
Villa Vitae	Balatonfüred	-	14	2017. március
Aura Medical and Wellness Hotel	Balatonfüred	4*	40	2017. április
Medic & Wellness Hotel BONVITAL	Hévíz	4*superior	90	2017. április
Maison Bistro & Hotel	<b>Budapest, Országház u. 17.</b>	-	17	2017. május
Fresh Hotel	Siófok	4*	70	2017. július
Three Corners Lifestyle Hotel	<b>Budapest, Hőgyes E. u.</b>	4*	60	2017. július
Hotel Anna	<b>Budapest, Gyulai Pál u.</b>	3*sup	44	2017. augusztus
Park Inn Hotel	Zalakaros	4*	236	2017. szeptember
Hotel Elizabeth	Baja	-	27	2017. szeptember

**ELŐKÉSZÍTÉS, ÉPÍTÉS ALATT ÁLLÓ SZÁLLODÁK**

Név	Település	Szobaszám	Tervezett nyitás dátuma	
<b>BUDAPEST</b>				
Ibis Styles Budapest Airport Hotel	Budapest, Liszt Ferenc Repülőtér	4*	145	2017. december
Párisi Udvar	Budapest, Ferenciek tere	5*	110	2018. május
Meininger Hotel	Budapest, Fővám tér	4*	184	2018. tavasz
-	Budapest, Petőfi S. utca	3*	50	2018
Dorottya 8 Hotel	Budapest, Dorottya u. 8.	3*	120	2018
Hotel Clark	Budapest, Clark Á. Tér	4*	86	2018
18 Boutique Hotel	Budapest, Belgrád rakpart 24.	4*	92	2018
Zenobia Palace Hotel	Budapest, Horváth Mihály tér	4*	150	2018
-	Budapest, Nagydiófa u. 14.	-	190	2018
Apartman hotel	Budapest, Ostrom u.	-	-	2018
Rózsa 55. Szálloda	Budapest, Rózsa u. 55.	-	200	2018
Cortile Hotel	Budapest, Dessewffy u.	4*	36	2018 II. negyedév
-	Budapest, Akadémia u.	4*	100	2018-19
Hard Rock Hotel	Budapest, Ó u.	4*	133	2019. II. negyedév
Emerald Residence	Budapest, Petőfi S. utca	4*	99	2019. II. negyedév
Chocolat Hotel	Budapest, Szentkirályi u. 8.	-	-	2019
Aparthotel	Budapest, Dob u.	4*	50	2019
Hilton Garden Inn	Budapest, Lázár u.	5*	214	2019
NM38 Hotel	Budapest, Nagymező u.	4*	130	2019
-	Budapest, Király u. 16.	-	179	2019

Business Hotel - Tópark	Biatorbágy-Törökbálint	4*	200	2019
Renaissance Hotel MARRIOTT	Budapest, Vörösmarty tér	5*	180	2020
18 Private Palace Hotel	Budapest, Petőfi S. utca	5*	200	2020
Matild Hotel - Luxury Collection	Budapest, Ferenciek tere	5*	130	2020
InterCity Hotel	Budapest, Baross tér	3-4*	300	2020
Hotel (BudaPart városnegyed)	Budapest, Kopaszi gát	-	-	2020?
W Marriott Hotel	Budapest, Andrásy út	5*	165	2022

### VIDÉK

Medihotel Esztergom****	Esztergom	4*	19	2017
Panoráma Hotel Noszvaj	Noszvaj	3*	41	2017
Sportszálloda	Mezőkövesd	-	45	2017
Hotel Provence	Hajdúszoboszló	4*	12	2017-18
Hell Ring Hotel	Szikszó	4*	22	2017-18
Krúdy Vigadó átépítése	Nyíregyháza	5*	-	2017-18
-	Oroszlány	-	24	2017-18
Sportszálló	Kisvárdá	-	52	2017-18
Hotel 135****	Villánykövesd	4* superior	24	2017-18
Hotel (kollégium átalakítása)	Esztergom	-	-	2018
Hotel Sóstó	Nyíregyháza	4*	122	2018. június
Open Hotel	Szentés	-	24	2018. június
Hotel Levendula	Bük	-	78	2019
Pangea Hotel	Nyíregyháza	3*	38	2018-19
Avar Hotel	Mátrafüred	4*	98	2018-19
Termál Hotel átépítése	Tiszaújváros	3*	-	2020