

A hazai és nemzetközi szállodaipar
teljesítményéről

2021. január

MSZÉSZ

MAGYAR SZÁLLODÁK
ÉS ÉTTERMEK SZÖVETSÉGE



TARTALOM

FŐBB TENDENCIÁK, VÁLTOZÁSOK	2
ORSZÁGOS ELEMZÉS	3
BUDAPESTI SZÁLLODÁK ADATAI	5
BALATONI SZÁLLODÁK ADATAI	5
IDEGENFORGALMI RÉGIÓK ADATAI	6
TOP 10 BEUTAZÓ PIAC	7
NEMZETKÖZI KITEKINTÉS	9
MELLÉKLETEK	13
1. SZ. MELLÉKLET - HAZAI SZÁLLODAI KAPACITÁS – KSH	13
2. SZ. MELLÉKLET - ORSZÁGOS SZÁLLODAI TELJESÍTMÉNYEK – KSH	14
3. SZ. MELLÉKLET - BUDAPESTI SZÁLLODAI TELJESÍTMÉNYEK – KSH	15
4. SZ. MELLÉKLET – RÉGIÓS SZÁLLODAI TELJESÍTMÉNYEK – KSH	16
5. SZ. MELLÉKLET - A SZÁLLODAI VENDÉGÉJSZAKÁK MEGOSZLÁSA – KSH	16
6. SZ. MELLÉKLET - BEUTAZÓ FORGALOM A LEGFONTOSABB PIACAINKRÓL, A SZOMSZÉDOS ORSZÁGOKBÓL, S A FELTÖREKVŐ PIACOKRÓL – KSH	17
A. ORSZÁGOS ADATOK	17
B. BUDAPESTI ADATOK	17
C. VIDÉKI ADATOK	18
D. BALATONI ADATOK	18
7. SZÁMÚ MELLÉKLET – SZÁLLODAI BEVÉTELEK	19
8. SZ. MELLÉKLET –ELŐKÉSZÍTÉS, ÉPÍTÉS ALATT ÁLLÓ SZÁLLODÁK	19

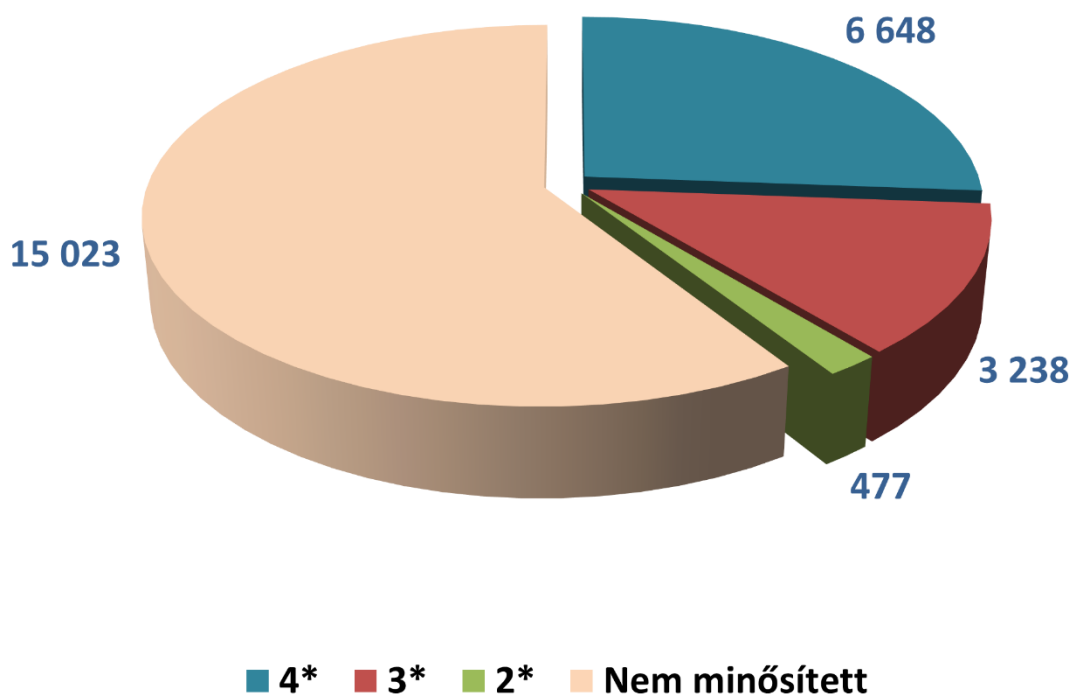
FŐBB TENDENCIÁK, VÁLTOZÁSOK

- 2021 januárjában a koronavírus járvány terjedésének megakadályozására tett hazai intézkedések – a határok lezárása, kizárólag üzleti, gazdasági, oktatási célból utazók fogadásának engedélyezése a hotelekben – és a nemzetközi utazási korlátozások a múlt év utolsó hónapjaihoz hasonlóan, rendkívüli mértékben csökkentették a hazai szállodák iránti bel- és külföldi keresletet. Emiatt az év első hónapjában a vendégéjszakák száma országos szinten 91,8%-kal, Budapesten 92,2%-kal, a Balatoni régióban 98%-kal, a fővároson kívüli szállodákban 92%-kal maradt el a múlt évitől.
- Határaink átmeneti lezárásának, az EU-n belüli, s egyéb utazási korlátozások következtében a külföldi vendégéjszakák száma országos szinten 94,2%-kal, Budapesten 96,9%-kal kisebb volt a tavalyinál.
- A KSH nem tett közzé adatokat - a bizonytalan szállodai adatszolgáltatásra hivatkozva - a hotelek januári teljesítményét kifejező mutatószámokról. Ezek a szobafoglaltság, átlag szobaár és a REVPAR mutató.
- 2021 januárjában a hazai szállodák teljes bruttó forgalma csupán 2.533 millió Ft, összes szállásdíjbevétele 1.435 millió Ft volt. Az előbbi 91,9%-kal, az utóbbi 91,8%-kal maradt el a bázistól.
- A KSH nem tett közzé adatokat a budapesti, illetve az egyes idegenforgalmi régiók szállodáinak januári bevételi adatairól sem.
- Meg kell jegyezni azt is, hogy januárban a hazai szállodákból csupán 474 üzemelt a múlt évi 928-cal szemben.
- A koronavírus járvány következtében januárban a belföldi vendégéjszakák száma országos szinten 98,8%-kal, Budapesten 54,9%-kal, a fővároson kívüli szállodákban 92,8%-kal volt kisebb el a tavalyinál.
- A januári 48,83 millió Ft SZÉP kártya forgalom 97,7%-kal maradt el a bázistól.
- Idén januárban a 10 legnagyobb beutazó piacunk mindegyikéről csökkent a szállodai vendégéjszakák száma. A visszaesés **Németországból** -86,5%, **Romániából** -92,1%, **Ausztriából** -93,1%, **Olaszországból** -95,8%, **Koreai Köztársaságból** -86,7%, **Franciaországból** -91,7%, **Japánból** -73,9%, **Lengyelországból** -87,6%, **Egyesült Államokból** -93,7% és az **Egyesült Királyságból** -97,4% volt.
- A magyarországi szállodákban januárban regisztrált külföldi vendégéjszakák 83%-a Európából, 11,7%-a Ázsiából, 4,3%-a Amerikából, 0,9%-a Ausztráliából és Afrikából érkezett.

- Az európai országokból 94%-kal, az Európai Unióból 92,5%-kal, Amerikából 93,7%-kal, Ázsiából 95,1%-kal csökkent a szállodai vendégéjszakák száma. Utóbbival kapcsolatban megjegyezzük, hogy a visszaesés Kínából 98,7%, Koreai Köztársaságból 86,7%, Japánból 73,9%, Izraelből 99,5% volt a múlt évihez képest.
- Az STR adatai szerint idén januárban a Közép-kelet-európai régióban vizsgált 5 ország között a magyarországi szállodák REVPAR mutatója – a 2. legmagasabb – nettó 5,9€ (b.index: 13,1%) volt. Ugyanez Ausztriában 6,5€ (b.index: 10,1%), Lengyelországban 4,1€ (b.index: 12,6%), Szlovákiában 2,3€ (b.index: 5,8%), Csehországban 3,9€ (b.index: 10,1%), volt.
- Ugyancsak az STR adatai szerint a vizsgált 5 Közép – kelet – európai ország fővárosai között a budapesti hotelek január havi REVPAR mutatója – 6€ (b.index: 12,9%) - lett a legmagasabb. Ugyanez Bécsben 5,6€ (b.index: 9,4%), Varsóban 4,6€ (b.index: 11,5%), Prágában 3,5€ (b.index: 8,4%), Pozsonyban 2,2€ (b.index: 5,8%) volt.
- 2021 januárjában Magyarországon nem nyílt új szálloda.

ORSZÁGOS ELEMZÉS

Országos szobakapacitás - 2021. január



- **2021 januárjában a szállodai szobák száma országos szinten 25.743 (b.index: 45,7%), Budapesten 10.560 (b.index: 51,4%), a fővároson kívüli szállodákban 15.183 (b.index: 42,4%), a Balatoni régióban 1.988 szoba (b.index: 23,9%) volt.**
- **A KSH adatai szerint az év első hónapjában a működő hotelek száma országosan 474 (b.index: 51,1), Budapesten 111 (b.index: 54,1%), a fővároson kívül 363 (b.index: 50,2%), a Balatoni régióban 34 (b.index: 30,1%) volt.**
- **A KSH kimutatásában januárban országos szinten a 4*-ban 6.648, a 3*-ban 3.238 szoba szerepel, melyek a 2012. július 1-jével nemzeti védjegyként elfogadott, s így hivatalossá vált Hotelstars (HSU) minősítési rendszerben minősített szállodák szobakapacitását mutatják. Az év első hónapjában a működő hazai szállodai kapacitás 41,6%-a, 10.720 szoba volt minősítve a HSU rendszerben, ami 59,4% csökkenést jelent a minősített szállodai szobák számában a bázishoz képest.**

Megjegyzés: az MSZÉSZ folyamatosan végzi a HSU szerinti minősítéseket, azok megtörténével értesíti a KSH-t, így év közben folyamatosan nyomon követhető a minősített szállodák számának alakulása az előző évhez képest.

VENDÉGÉJSZAKÁK SZÁMA (ezer)			
ORSZÁGOS	2020. január	2021. január	b.index
összesen	1 451	118	8,2%
belföldi	642	72	11,2%
külföldi	810	47	5,8%

- **A KSH adatai szerint 2021 januárjában a hazai szállodákban a vendégéjszakák száma összesen 118 ezer (b.index: 8,2%), ezen belül a belföldi 72 ezer (b.index: 11,2%), a külföldi 47 ezer (b.index: 5,8%) volt.**
- A bel- és külföldi vendégéjszakák számának drámai visszaesését a nemzetközi utazási korlátozások mellett a koronavírus járvány terjedését célzó rendkívüli állapot bevezetése okozta, amely szerint a hazai szállodák kizárólag üzleti, gazdasági és oktatási célból utazókat fogadhattak.
- A KSH januárra nem tett közzé adatokat a szállodák teljesítményét kifejező mutatószámokról, a szobafoglaltságról, nettó átlag szobaárról és a REVPAR mutatóról.
- Fentiekől eltérően rendelkezésre állnak a szállodák januári bruttó forgalmi adatai. Ezek szerint országosan a hotelek összes bruttó árbevétele az év első hónapjában 2.533 millió Ft (b.index: 8,1%) volt.

- A KSH adatai szerint a belföldi keresletben meghatározó szerepet játszó **SZÉP kártya forgalom a hazai szállodákban 2021-ben 48.8 millió Ft volt, ami 97,7%-kal maradt el a múlt évitől.** Ez az üzemelő szállodáink belföldi szállásdíjbevételeinek 8%-át tette ki.

BUDAPESTI SZÁLLODÁK ADATAI

VENDÉGÉJSZAKÁK SZÁMA (ezer)			
BUDAPEST	2020. január	2021. január	b.index
összesen	620	48	7,8%
belföldi	70	31	45,1%
külföldi	551	17	3,1%

- **Budapesten januárban összesen 10.560 szállodai szobát üzemeltettek, ami 48,6%-kal kisebb a bázisnál.** A működő szállodai szobából 4.226 rendelkezett HSU minősítéssel, ami 40% részesedésnek felel meg. **A minősített szobák száma a bázishoz képest 46%-kal kevesebb volt.** A 4* kategóriában 3.239 szoba (b.index: 55,2%), a 3*-ban 802 szoba (b.index: 45,3%) minősítette magát. 5*-ra vonatkozó adatot a KSH nem közölt, ugyanis ebben a kategóriában minősített hotelek száma a fővárosban 3 alatt volt.
- **Az év első hónapjában a fővárosban összesen 111 szálloda működött a múlt évi 205 hotellel szemben.**
- **Januárban az üzemelő fővárosi szállodákban összesen 48 ezer vendégéjszakát regisztráltak,** ami 92,2%-kal elmaradt a tavalyitól. Ezen belül a belföldi 31 ezer (b.index: 45,1%), a külföldi 17 ezer (b.index: 3,1%) volt.
- **A KSH nem közölt adatokat a szállodák teljesítményét kifejező mutatószámokról (szobafoglaltság, átlag szobaár, REVPAR) és a bevételekről sem.**

BALATONI SZÁLLODÁK ADATAI

- **A Balatoni régióban januárban 1.988 szobát üzemeltettek a tavalyi 8.303 szobával szemben. Közülük 1.042 szoba (52,4%) volt minősítve.** A minősített szobák száma a 4* kategóriában 425 (b.index: 15%), a 3* kategóriában 578 (b.index: 27,8%) volt.
- **Az év első hónapjában a Balatoni régióban működő szállodákban összesen 4 ezer vendégéjszakát regisztráltak (b.index: 2%).**
- **A KSH nem tett közzé adatokat a Balatoni régióban szállodáinak teljesítményét kifejező mutatószámokról (szobafoglaltság, átlag szobaár, REVPAR mutató) és bevételeiről sem.**

IDEGENFORGALMI RÉGIÓK ADATAI

- **A fővároson kívüli szállodákban januárban összesen 15.183 szobát, a múlt évinél 57,6%-kal kevesebbet üzemeltettek.** Itt a 4*-ban 3.409 szoba, a 3*-ban 2.436 szállodai szoba minősítése történt meg a HSU rendszerben. Az 5* kategóriákra vonatkozóan a KSH nem közölt adatot. 4*-ban 66,1%-kal, 3*-ban 62,1%-kal csökkent a minősített szobák száma. **A működő szállodai szobák 42,8%-a HSU rendszerhez csatlakozott hotelekben volt.**
- A KSH nem tett közzé adatokat a fővároson kívüli turisztikai régiókban működő szállodák mutatószámairól (szobafoglaltság, átlag szobaár, REVPAR mutató) és bevételeiről sem.
- A koronavírus járvány, annak terjedését célzó korlátozó intézkedések következtében az év első hónapjában a múlt évhez képest jelentős mértékben csökkent **a szállodai vendégéjszakák száma minden turisztikai régiókban.** A csökkenés a Budapest-Közép-Dunavidék régióban 91,6%, Észak-Magyarországon 94,9%, Észak-Alföldön 90% a Tisza-tavi régióban 77,2%, a Dél-Alföld régióban 85,9%, Közép-Dunántúl régióban 78,9%, a Balatoni régióban 98%, Dél-Dunántúlon 92,7%, Nyugat-Dunántúlon 91,4% volt.

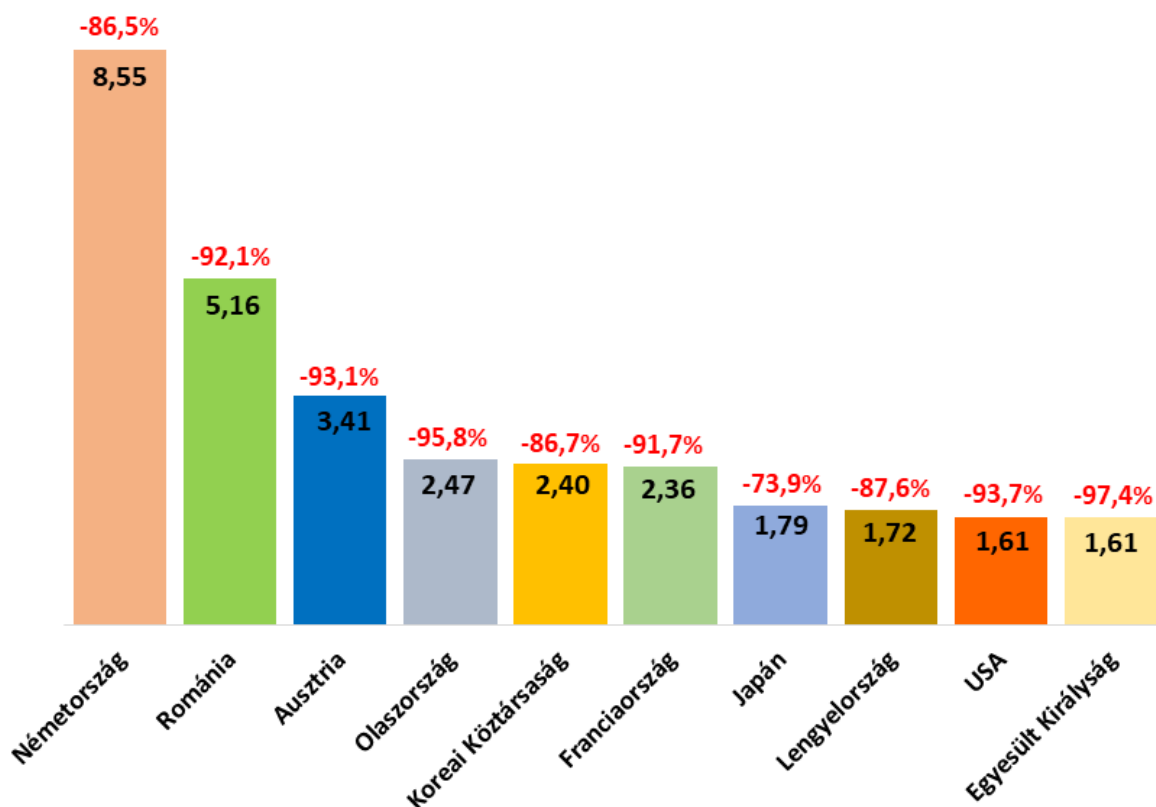
TOP 10 BEUTAZÓ PIAC

Januárban országos szinten a 10 legnagyobb beutazó piacunkon a következők szerint alakult a szállodai vendégéjszakák száma:

Németország 8,5 ezer (b.index: 13,5%), **Románia 5,2 ezer** (b.index: 7,9%), **Ausztria 3,4 ezer** (b.index: 6,9%), **Olaszország 2,5 ezer** (b.index: 4,2%), **Koreai Köztársaság 2,4 ezer** (b.index: 13,3%), **Franciaország 2,4 ezer** (b.index: 8,3%), **Japán 1,8 ezer** (26,1%), **Lengyelország 1,7 ezer** (12,4%), **USA 1,6 ezer** (b.index: 6,3%) **Egyesült Királyság 1,6 ezer** (b.index: 2,6%).

A szomszédos országok közül januárban **Ukrajnából -96,6%-kal**, **Horvátországból -94,8%-kal**, **Szlovéniából -65,8%-kal**, **Romániából -92,1%-kal**, **Szerbiából -95,7%-kal**, **Ausztriából -93,1%-kal**, **Szlovákiából -94,6%-kal csökkent a szállodai vendégéjszakák száma.**

TOP 10 beutazó piacunk 2021. január vendégéjszaka alapján (1000-ben)

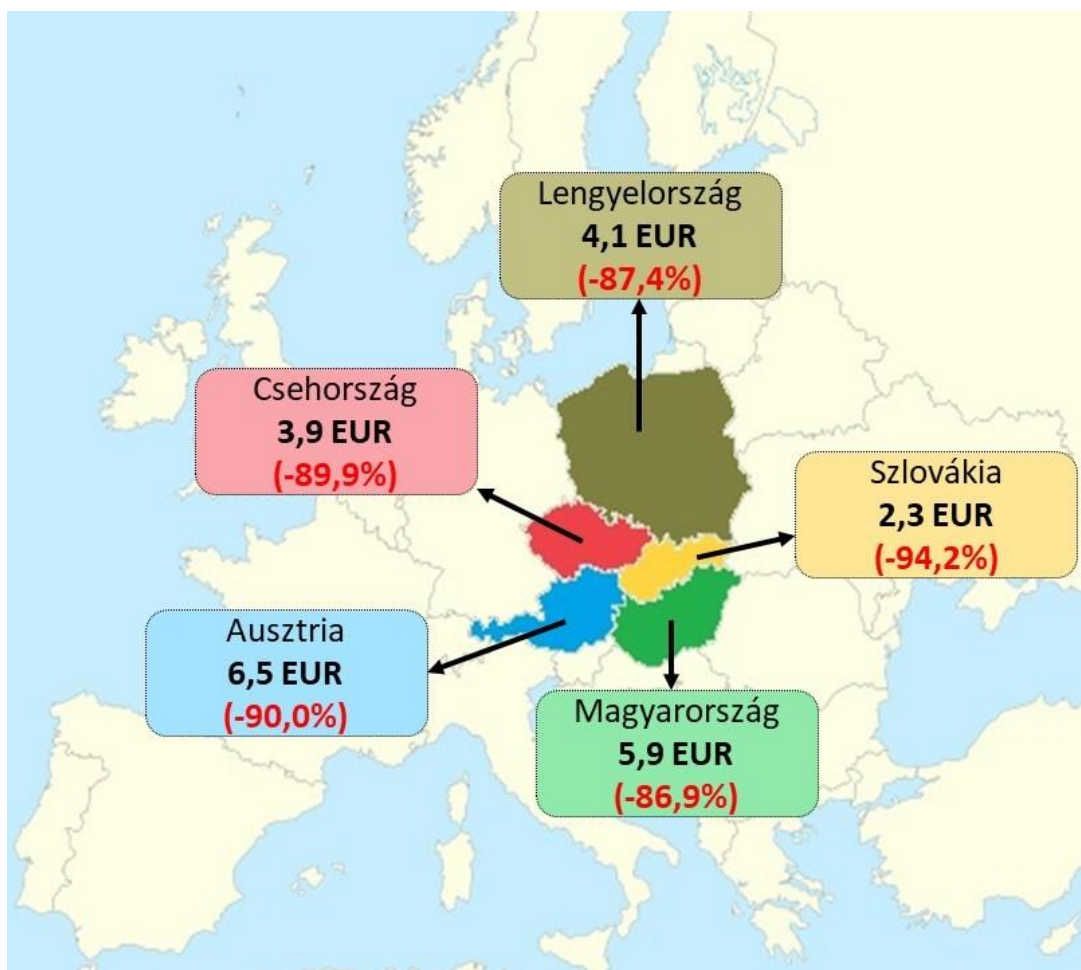


- 2021 januárjában a külföldi vendégéjszakák – amelyek megoszlását az 5. sz. melléklet tartalmazza – 83,2%-a Európából, 11,7%-a Ázsiából, 4,3%-a Amerikából érkezett. Ausztrália-Óceánia és Afrika részesedése együtt 1%-ot tesz ki.

- Az ún. feltörekvő piacok esetében Kínából 98,7%, Oroszországból 99,2%, Indiából 97,2%, Braziliából 97,3% visszaesés történt.
- A KSH adatai szerint januárban Európából összesen 39 ezer, ezen belül az EU tagországokból 33 ezer szállodai vendégéjszakát regisztráltak a hazai hotelekben.
- Európából 94%-kal, az EU tagországokból 92,5%-kal csökkent a szállodai vendégéjszakák száma az év első hónapjában.
- Az Ázsiából érkező összesen 5,5 ezer szállodai vendégéjszaka az összes külföldi vendégéjszaka 11,7%-át tette ki. Erről a piacról a szállodai vendégéjszakák száma 95,1%-kal csökkent a múlt évihez képest.
- **Budapesten** – az országos átlagtól eltérően – **a 10 legnagyobb beutazó piacunk a vendégéjszakák számát tekintve a következő volt januárban:**
- **Románia** 2 ezer, **Németország** 1,8 ezer, **USA** 1,1 ezer, **Koreai Köztársaság** 1,1 ezer, **Franciaország** 1 ezer, **Egyesült Királyság** 1 ezer, **Ausztria** 0,7 ezer, **Olaszország** 0,7 ezer, **Szlovénia** 0,6 ezer, **Lengyelország** 0,6 ezer.

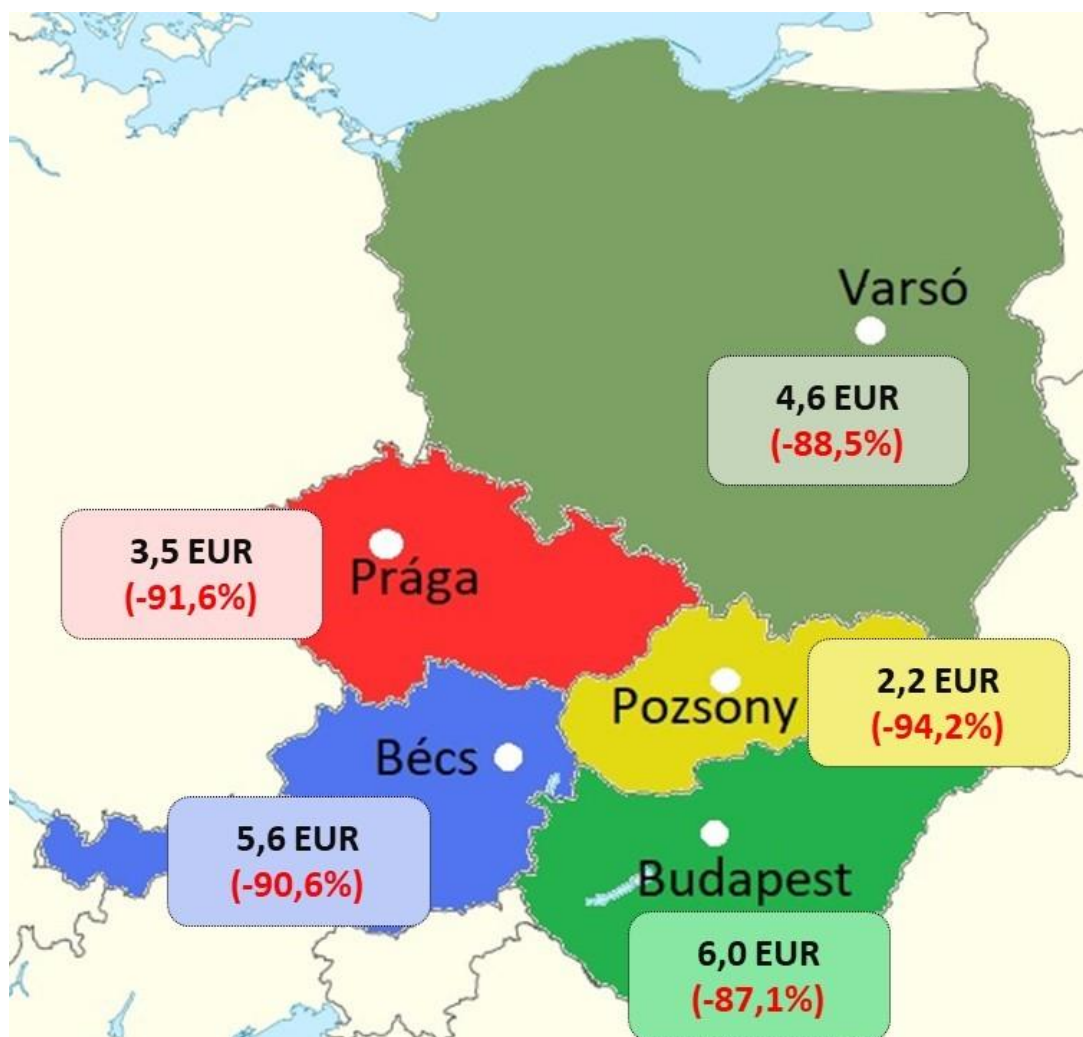
NEMZETKÖZI KITEKINTÉS

NETTÓ REVPAR (EUR) STR – 2021. január



- A hazai szállodák 2021 januárjában a vizsgált Közép – kelet európai országok – Ausztria, Csehország, Magyarország, Szlovákia, Lengyelország – között a **nettó REVPAR** mutatót (egy kiadható szobára jutó szállásdíj bevétel) tekintve 5,9€-val Magyarország a 2. helyen végzett Lengyelország (4,1€), Csehország (3,9€) és Szlovákia (2,3€) előtt, Ausztria (6,5€), mögött.
- Januárban a Közép-kelet-európai régióban vizsgált 5 főváros – Bécs, Budapest, Prága, Pozsony, Varsó – között Budapest a nettó REVPAR mutató tekintetében 6€-val az 1. helyen végzett Bécs (5,6€), Varsó (4,6€), Prága (3,5€) és Pozsony (2,2€) előtt.

NETTÓ REVPAR (EUR) STR – 2021. január



- 2021 januárjában Európában a szállodák szobafoglaltsága (20,1%) a bázisnál 38,2%ponttal kisebb volt, a nettó átlag szobaár (68,7€) 31,6%-kal, a nettó REVPAR (13,8€) 76,4%-kal maradt el a tavalyitól.
- 2021 januárjában Kelet-Európában a szállodák kihasználtsága 25%ponttal csökkenve 26,2% lett. A nettó átlag szobaár (59,2€) 18%-kal, a nettó REVPAR mutató (15,6€) 58%-kal romlott.

MEGJEGYZÉS: Az MSZÉSZ havonta készülő Trendriportja a KSH, az STR riport adatainak felhasználásával készül. A KSH az összes hazai szálloda adatait tartalmazza, az STR a részére adatokat szolgáltató hotelek adataira épül. Ez az STR esetében 73 szállodát – 12.778 szobát – jelent. A KSH adatainak felhasználásával szállodáink teljesítményét országos szinten, Budapestre vonatkozóan és turisztikai régiók szerint mutatjuk be. Az STR adatai alapján elemezzük a hazai szállodai teljesítményeket nemzetközi összehasonlításban. A KSH adatai 1-5* szállodákat tartalmaznak, ezzel szemben az STR riport adatbázisában 1* és 2* hotelek nincsenek.

■ KONTINENSEK, KIEMELT RÉGIÓK

- Az STR riport adatai szerint 2021 első hónapjában **az egyes kontinensek, kiemelt régiók szállodai teljesítményét vizsgálva megállapítható, hogy szobafoglaltság terén a három legjobb eredményt Közel – Kelet (52,4%), Ausztrália & Óceánia (47,5%) és Észak – Amerika (38,2%) és szállodái érték el.** A további sorrend Délkelet – Ázsia (30,5%), Dél – Amerika (33,4%) és Észak – Afrika (24,8%), Európa (20,1%). Szobafoglaltságban a múlt évhez képest minden régióban visszaesés történt. Ez Európában 38,2%pont, Észak – Afrikában 30,5%pont, Délkelet – Ázsiában 36%pont, Ausztrália & Óceánia régióban 23,3%pont, Dél - Amerikában 22,7%pont, Észak – Amerikában 16,5%pont, Közel – Keleten 20,6%pont volt.
- **Januárban a nettó átlag szobaárakat tekintve a legjobb eredményt Ausztrália & Óceánia régióban (123,2€) érték el a szállodák.** Ezután következtek Közel – Kelet (111€), Észak- Amerika (75,1€), Észak- Afrika (71,6€), Európa (68,7€), Dél – Amerika (57,5€) és Délkelet – Ázsia (52,1€) szállodái.
- **Nettó REVPAR-ban a vizsgált időszakban az első három helyen Ausztrália – Óceánia (58,5€), Közel – Kelet (58,2€), Észak-Amerika (28,7€) szállodái végeztek.** A nettó REVPAR minden régióban visszaesett. Európában 76,4%-kal, Dél – Amerikában 57,8%-kal, Észak – Afrikában 63,5%-kal, Délkelet – Ázsiában 77,9%-kal, Észak – Amerikában 53,9%-kal, Ausztrália & Óceánia régióban 34%-kal, Közel – Keleten 39,9%-kal.
- Az egyes kontinensek, kiemelt régiók szállodai teljesítményének alakulásában a politikai, gazdasági helyzet, a turizmus fejlődése, az adott régió idegenforgalmi vonzóképeségének alakulása mellett jelentős szerepe van a szezonális különbségeknek.

■ EURÓPAI RÉGIÓK

- Az STR riport szerint az idei év első hónapjában **Európában a szállodák átlagos szobafoglaltsága 20,1%, a nettó átlag szobaára 68,7€, nettó REVPAR-ja 13,8€** volt. A szobafoglaltság a múlt évinél 38,2%ponttal, a *nettó* átlag szobaár 31,6%-kal, a *nettó* REVPAR 76,4%-kal romlott a múlt évhez képest.
- **Az európai régiók között a legjobb teljesítményt szobafoglaltságban Kelet – Európában (26,2%), nettó átlag szobaárban Nyugat – Európában (84,9€), nettó REVPAR-ban Kelet-Európában (15,6€) érték el a szállodák.**
- **Januárban Kelet–Európában a szállodák átlagos kihasználtsága 26,2%** (ami a bázishoz képest 25%ponttal alacsonyabb), nettó átlag szobaára 59,2€ (b.index: 82%), nettó REVPAR-ja 15,6€ (b.index: 42%) volt.

- **A nettó REVPAR mutató minden régióban romlott.** Kelet-Európában 58%-kal, Dél-Európában 75,9%-kal, Nyugat-Európában 77,7%-kal, Észak-Európában 78,8%-kal.

■ EURÓPAI NAGYVÁROSOK

- **2021 januárjában az STR riportban szereplő európai városok között szobafoglaltságban az első 3 helyet Baku (56,3%), Moszkva (44,8%) és Isztambul (27,1%) szállodái szerezték meg.**
- **Az átlag szobaárakat illetően a legjobb eredményt elérő 3 város sorrendje Zürich (212,3€), Genf (200,9€) és Párizs (131,2€).**
- **A sorrend nettó REVPAR-ban Zürich (37,9), Párizs (29,8€) és Genf (26,2) volt.**
- **Januárban az STR riportban szereplő 35 európai város között Budapest szállodái szobafoglaltságban 7,3%-kal a 33., nettó átlag szobaárban 82,7€-val a 9., nettó REVPAR-ban 6€-val a 32. helyen végeztek.**

MELLÉKLETEK

1. sz. melléklet - HAZAI SZÁLLODAI KAPACITÁS – KSH

Szobakapacitás - 2021. január

Szállodai szobakapacitás (db)				Szállodai szobakapacitás (db)			
ORSZÁGOS	2020	2021	index	VIDÉK	2020	2021	index
5*	772	-	-	5*	-	-	-
4*	15 937	6 648	41,7%	4*	10 064	3 409	33,9%
3*	8 202	3 238	39,5%	3*	6 432	2 436	37,9%
Összes minősített	26 429	10 720	40,6%	Összes minősített	18 601	6 494	34,9%
Kategória nélküli	29 901	15 023	50,2%	Kategória nélküli	17 200	8 689	50,5%
Mindösszesen	56 330	25 743	45,7%	Mindösszesen	35 801	15 183	42,4%
ebből gyógy	5 666	1 434	25,3%	ebből gyógy	4 813	-	-

Szállodai szobakapacitás (db)				Szállodai szobakapacitás (db)			
BUDAPEST	2020	2021	index	BALATON	2020	2021	index
5*	-	-	-	5*	-	-	-
4*	5 873	3 239	55,2%	4*	2 834	425	15,0%
3*	1 770	802	45,3%	3*	2 078	578	27,8%
Összes minősített	7 828	4 226	54,0%	Összes minősített	5 440	1 042	19,2%
Kategória nélküli	12 701	6 334	49,9%	Kategória nélküli	2 863	946	33,0%
Mindösszesen	20 529	10 560	51,4%	Mindösszesen	8 303	1 988	23,9%
ebből gyógy	853	-	-	ebből gyógy	1 875	266	14,2%

2. sz. melléklet - ORSZÁGOS SZÁLLODAI TELJESÍTMÉNYEK – KSH

Országos szállodai adatok

Vendégéjszakák (ezer)			
	2020	2021	b.index
	január		
összesen	1 451	118	8,2%
belföldi	642	72	11,2%
külföldi	810	47	5,8%

Szobafoglaltság (%)			
	2020	2021	%pont
	január		
összesen	47,3	-	-
5*	57,3	-	-
4*	54,8	-	-
3*	45,5	-	-
gyógy	56,3	-	-

Bruttó átlagár (HUF)			
	2020	2021	b.index
	január		
összesen	21 500	-	-
5*	48 172	-	-
4*	22 436	-	-
3*	14 773	-	-
gyógy	20 628	-	-

Bruttó REVPAR (HUF)			
	2020	2021	b.index
	január		
összesen	10 161	-	-
5*	27 610	-	-
4*	12 290	-	-
3*	6 716	-	-
gyógy	11 612	-	-

3. sz. melléklet - BUDAPESTI SZÁLLODAI TELJESÍTMÉNYEK – KSH

Budapesti szállodai adatok

Vendégéjszakák (ezer)			
	2020	2021	b.index
	január		
összesen	620	48	7,8%
belföldi	70	31	45,1%
külföldi	551	17	3,1%

Szobafoglaltság (%)			
	2020	2021	%pont
	január		
összesen	57,7	-	-
5*	-	-	-
4*	62,4	-	-
3*	59,3	-	-
gyógy	67,9	-	-

Bruttó átlagár (HUF)			
	2020	2021	b.index
	január		
összesen	24 868	-	-
5*	-	-	-
4*	21 648	-	-
3*	15 854	-	-
gyógy	25 134	-	-

Bruttó REVPAR (HUF)			
	2020	2021	b.index
	január		
összesen	14 345	-	-
5*	-	-	-
4*	13 498	-	-
3*	9 401	-	-
gyógy	17 065	-	-

4. sz. melléklet – RÉGIÓS SZÁLLODAI TELJESÍTMÉNYEK – KSH

Vendégéjszakák száma (ezer)			
Szálloda összesen	2020 január	2021 január	b.index
Budapest-Közép-Dunavidéki	688	58	8,4%
Észak-Magyarországi	115	6	5,1%
Észak-Alföldi	114	11	10,0%
Tisza-tavi	6	1	22,8%
Dél-Alföldi	89	13	14,1%
Közép-Dunántúli	44	9	21,1%
Balatoni	203	4	2,0%
Dél-Dunántúli	51	4	7,3%
Nyugat-Dunántúli	141	12	8,6%

5. sz. melléklet - A SZÁLLODAI VENDÉGÉJSZAKÁK MEGOSZLÁSA – KSH

Vendégéjszakák kontinensenkénti megoszlása				
	2020. január		2021. január	
Összes szállodai vendég (ezerben)	1 451		118	
ebből:	Részesedés országos vendégéjszakából		Részesedés országos vendégéjszakából	
belföld	642	44,2%	72	60,4%
külföld	810	55,8%	47	39,6%
ebből:	Részesedés országos külföldi vendégéjszakából		Részesedés országos külföldi vendégéjszakából	
Európa	649,18	80,2%	39,04	83,2%
Ázsia	112,07	13,8%	5,47	11,7%
Amerika	38,44	4,7%	2,00	4,3%
Ausztrália és Óceánia	6,54	0,8%	0,08	0,2%
Afrika	3,60	0,4%	0,36	0,8%

6. sz. melléklet - BEUTAZÓ FORGALOM A LEGFONTOSABB PIACAINKRÓL, A SZOMSZÉDOS ORSZÁGOKBÓL, S A FELTÖREKVŐ PIACOKRÓL – KSH

a. Országos adatok

Országos	vendégéjszakák száma 2021. január (1000- ben)	Bázis index
Németország	8,55	13,5%
Románia	5,16	7,9%
Ausztria	3,41	6,9%
Olaszország	2,47	4,2%
Koreai Közt.	2,40	13,3%
Franciaország	2,36	8,3%
Japán	1,79	26,1%
Lengyelország	1,72	12,4%
USA	1,61	6,3%
Egyesült Királyság	1,61	2,6%

Feltörekvő piac	vendégéjszakák száma 2021. január (1000- ben)	Bázis index
Oroszország	0,49	0,8%
Kína	0,31	1,3%
India	0,14	2,8%
Brazília	0,11	2,7%

b. Budapesti adatok

Budapest	vendégéjszakák száma 2021. január (1000-ben)	Bázis index
Románia	2,01	10,8%
Németország	1,82	5,7%
USA	1,14	4,9%
Koreai Köztársaság	1,10	7,2%
Franciaország	1,03	4,1%
Egyesült Királyság	0,99	1,7%
Ausztria	0,73	7,0%
Olaszország	0,70	1,3%
Szlovénia	0,65	48,6%
Lengyelország	0,62	7,9%

Feltörekvő piac - Budapest	vendégéjszakák száma 2021. január (1000-ben)	Bázis index
Oroszország	0,30	0,7%
Kína	0,09	0,5%
India	0,11	2,4%
Brazília	0,10	2,6%

c. Vidéki adatok

Vidék	vendégéjszakák száma 2021. január (1000-ben)	Bázis index
Németország	6,73	21,5%
Románia	3,15	6,8%
Ausztria	2,68	6,8%
Olaszország	1,77	29,9%
Japán	1,70	154,2%
Franciaország	1,33	41,7%
Koreai Közt.	1,30	46,5%
Lengyelország	1,10	18,2%
Hollandia	0,83	40,1%
Szlovákia	0,83	5,0%

d. Balatoni adatok

Balaton	vendégéjszakák száma 2021. január (1000-ben)	Bázis index
Ausztria	0,21	1,8%
Oroszország	0,06	0,5%
Szlovákia	0,02	0,4%
Németország	0,01	0,2%
Olaszország	0,01	1,8%
Románia	0,01	1,5%
Svájc	0,01	1,2%
Szerbia	0,01	3,8%
Spanyolország	0,00	3,3%
Szlovénia	0,00	1,1%

7. számú melléklet – SZÁLLODAI BEVÉTELEK

Országos bruttó bevételek	2020	2021	index
összes bevétel	31 432	2 533	8,1%
szobaárbevétel	17 522	1 435	8,2%
vendéglátásból származó bevétel	8 115	601	7,4%
egyéb szolgáltatásból és reggeliből származó bevétel	5 795	498	8,6%

8. sz. melléklet – ELŐKÉSZÍTÉS, ÉPÍTÉS ALATT ÁLLÓ SZÁLLODÁK

Az MSZÉSZ szállodaberuházásokról szóló nyilvántartása a www.hah.hu honlapon a „**Csak Tagoknak**” menüpontban található, vagy az alábbi linkre kattintva:

<http://www.hah.hu/csak-tagoknak/szallodai-beruhazasok/mszesz-nyilvantartasa>