

JÚNIUS

TREND RIPIORT 2018

A hazai és nemzetközi szállodaipar teljesítményéről

MSZÉSZ

MAGYAR SZÁLLODÁK
ÉS ÉTTERMEK SZÖVETSÉGE

TARTALOM

FŐBB TENDENCIÁK, VÁLTOZÁSOK.....	2
ÖSSZEFOGLALÓ	3
RÉSZLETES ELEMZÉSEK	7
HAZAI SZÁLLODAI KAPACITÁS (1. sz. melléklet)	7
ORSZÁGOS SZÁLLODAI TELJESÍTMÉNYEK (2. sz. melléklet).....	8
BUDAPESTI SZÁLLODAI TELJESÍTMÉNYEK (3. sz. melléklet)	9
BALATONI SZÁLLODAI TELJESÍTMÉNYEK (4. sz. melléklet)	9
BEUTAZÓ FORGALOM A LEGFONTOSABB PIACAINKRÓL, A SZOMSZÉDOS ORSZÁGOKBÓL, A FELTÖREKVŐ PIACOKRÓL (6. sz. melléklet).....	9
KONTINENSEK, KIEMELT RÉGIÓK.....	11
EURÓPAI RÉGIÓK	11
KÖZÉP – KELET – EURÓPAI ORSZÁGOK.....	12
EURÓPAI NAGYVÁROSOK	12
MELLÉKLETEK.....	13
1. sz. melléklet - HAZAI SZÁLLODAI KAPACITÁS – KSH	13
2.sz. melléklet - ORSZÁGOS SZÁLLODAI TELJESÍTMÉNYEK - KSH.....	14
3.sz. melléklet - BUDAPESTI SZÁLLODAI TELJESÍTMÉNYEK – KSH	15
4.sz. melléklet - BALATONI SZÁLLODAI TELJESÍTMÉNYEK – KSH	16
5.sz. melléklet - A SZÁLLODAI VENDÉGÉJSZAKÁK MEGOSZLÁSA – KSH	17
6.sz. melléklet - BEUTAZÓ FORGALOM A LEGFONTOSABB PIACAINKRÓL, A SZOMSZÉDOS ORSZÁGOKBÓL, S A FELTÖREKVŐ PIACOKRÓL – KSH.....	17
a.Országos adatok	17
b.Budapesti adatok.....	18
c.Vidéki adatok	18
7.sz. melléklet – 2017/18-BAN MEGNYÍLT, ILLETVE ELŐKÉSZÍTÉS, ÉPÍTÉS ALATT ÁLLÓ SZÁLLODÁK.19	

FŐBB TENDENCIÁK, VÁLTOZÁSOK

- BÁR JÚNIUSBAN A SZÁLLODAI VENDÉGÉJSZAKÁK SZÁMA 1,2%-KAL ELMARADT A MÚLT ÉVITŐL – A BELFÖLDIEK 2,8%-KAL CSÖKKENTEK, A KÜLFÖDIEK CSUPÁN 0,1%-KAL NÖTTEK – AZ ÁRBEVÉTEL ORSZÁGOS SZINTEN 5,8%-KAL, BUDAPESTEN 4,7%-KAL, A FŐVÁROSON KÍVÜLI HOTELEKBEN 6,9%-KAL, A BALATONI RÉGIÓBAN 9,1%-KAL NAGYOBB VOLT A 2017 JÚNIUSINÁL. A KERESLET CSÖKKENÉSE A KEDVEZŐTLEN, ESŐS IDŐJÁRÁSSAL, ILLETVE AZ ELSŐ ÖT HÓNAPRA ESŐ – MÚLT ÉVHEZ KÉPEST – TÖBB HOSSZÚ HÉTVÉGÉVEL MAGYARÁZHATÓ.
- 2018 ELSŐ FELÉBEN SZÁLLODÁINK TELJESÍTMÉNYÉT FŐLEG AZ ERŐS BELFÖLDI KERESLET HÚZTA. EZT IGAZOLJA, HOGY ORSZÁGOS SZINTEN A BELFÖLDI VENDÉGÉJSZAKÁK SZÁMA 6,1%-KAL, MÍG A KÜLFÖLDIEKÉ CSAK 3,1%-KAL NÖTT, TOVÁBBÁ VIDÉKI SZÁLLODÁINK, S EZEN BELÜL A BALATONIAK ÁRBEVÉTELE – MELYEKNÉL A HAZAI VENDÉGGÖR A MEGHATÁROZÓ – 10,9%-KAL, ILLETVE 14,2%-KAL, A FŐVÁROSI HOTELEKNÉL 8,5%-KAL HALADTA MEG A 2017 ELSŐ FÉLÉVIT.
- FELTŰNŐ, HOGY A BELFÖLDI KERESLET ANNAK ELLENÉRE NÖTT A VÁRAKOZÁSNÁL NAGYOBB MÉRTÉKBEN, HOGY A SZÉP KÁRTYA FELHASZNÁLÁS SZÁLLODÁINKBAN JANUÁR – JÚNIUS KÖZÖTT 1%-KAL, JÚNIUSBAN 17,5%-KAL ELMARADT A TAVALYITÓL.
- 10 LEGFONTOSABB BEUTAZÓ PIACUNKRÓL ÁTLAGOT MEGHALADÓ NÖVEKEDÉS MUTATKOZOTT IZRAELBŐL (+13,4%), AZ EGYESÜLT ÁLLAMOKBÓL (+8,4%), ROMÁNIÁBÓL (+7,4%) ÉS CSEHORSZÁGBÓL (+7,3%). KIS MÉRTÉKŰ VISSZAESÉS TÖRTÉNT AUSZTRIÁBÓL (-1,2%), AZ EGYESÜLT KIRÁLYSÁGBÓL (-1%) ÉS FRANCIAORSZÁGBÓL (-0,4%).
- 2018 ELSŐ FELÉBEN A MAGYARORSZÁGI SZÁLLODÁKBAN JELENTKEZŐ KÜLFÖLDI VENDÉGÉJSZAKÁK 78,9%-A EURÓPÁBÓL, 12,5%-A ÁZSIÁBÓL, 7,4%-A AMERIKÁBÓL, 1,2%-A AUSZTRÁLIÁBÓL ÉS AFRIKÁBÓL ÉRKEZETT.
- AZ EURÓPAI ORSZÁGOKBÓL, AZ EURÓPAI UNIÓBÓL 1,7 - 1,7%, ÁZSIÁBÓL 10,1% VOLT A NÖVEKEDÉS. AZ UTÓBBI FŐLEG ANNAK TULAJDONÍTHATÓ, HOGY IZRAELBŐL 13,4%-KAL, KÍNÁBÓL 11,7%, INDIÁBÓL 24,1%-KAL, DÉL-KOREÁBÓL 7,6%-KAL TÖBB VENDÉGÉJSZAKÁT REGSZTRÁLTAK.
- A SZÁLLODAI KATEGÓRIÁK KÖZÖTT REVPARBAN – EGY KIADHATÓ SZOBÁRA JUTÓ SZÁLLÁSDÍJBÉVÉTEL – JÚNIUS VÉGÉIG ORSZÁGOS SZINTEN AZ 5*-OS, BUDAPESTEN A 4* HOTELEK TELJESÍTETTEK A LEGJOBBAN +4,6%, ILLETVE +7,9% NÖVEKEDÉSSSEL.
- A SZÁLLODAI VENDÉGÉJSZAKÁK SZÁMA – A DÉL-DUNÁNTÚLI RÉGIÓ KIVÉTELÉVEL – MINDENÜTT NÖTT, A LEGNAGYOBB MÉRTÉKBEN +9,7%-KAL DÉL-ALFÖLDÖN. DÉL-DUNÁNTÚLON MINIMÁLIS MÉRTÉKŰ, 0,3% CSÖKKENÉS MUTATKOZOTT.
- 2018 ELSŐ FELÉBEN ORSZÁGOS SZINTEN ÖSSZESEN 5 HOTEL NYÍLT MEG 304 SZOBÁVAL, EBBŐL 3 DB BUDAPESTEN 271 SZOBÁVAL, 2 VIDÉKEN 316 SZOBÁVAL.

ÖSSZEFOGLALÓ

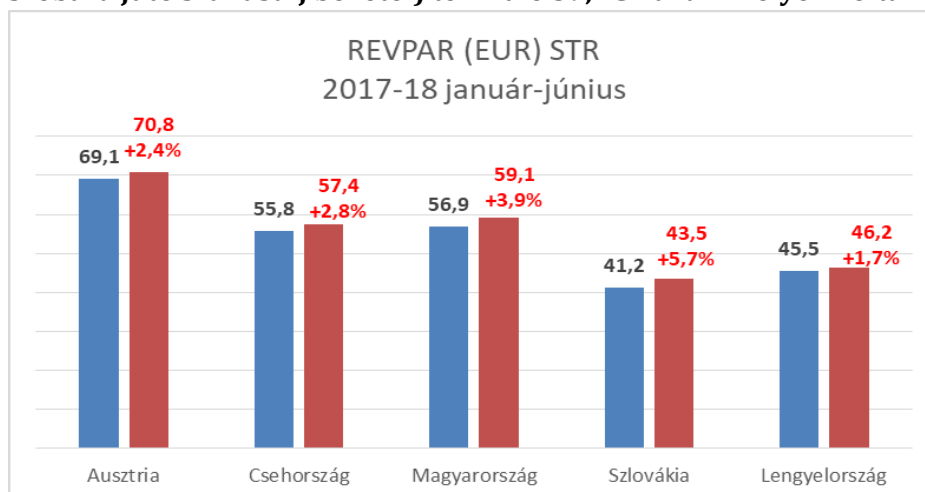
SZÁLLODAI SZOBAKAPACITÁS JÚNIUS (KSH)			
Országos	2017	2018	változás
5*	1 579	1 598	101,2%
4*	20 305	22 023	108,5%
3*	8 594	9 951	115,8%
Összes minősített	30 686	34 635	112,9%
Kategória nélküli	29 641	25 026	84,4%
Mindösszesen	60 327	59 661	98,9%

2018 júniusában a magyarországi szállodai kínálat, a szobák száma országos szinten 59.661 (b.index: 98,9%), Budapesten 19.847 (b.index: 102,7%), a fővároson kívüli szállodákban 39.814 (b.index: 97,1%), a Balatoni régióban 11.852 (b.index: 91,5%) volt.

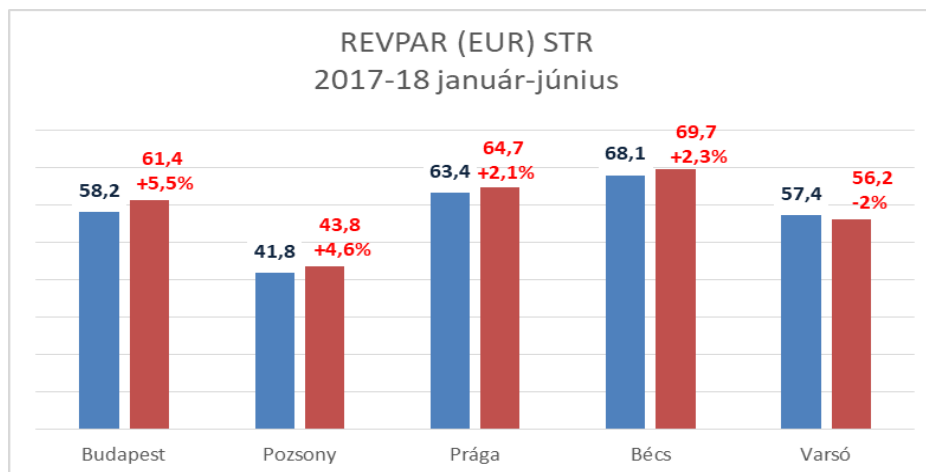
ORSZÁGOS SZÁLLODAI TELJESÍTMÉNYEK (KSH)			
	2017	2018	b.index
	jan.-jún.		
Vendégéjszaka (ezer)	9 818	10 249	104,4%
- összesen			
- belföldi	4 247	4 508	106,1%
- külföldi	5 571	5 741	103,1%
Szobafoglaltság (%)	54,9	57,2	2,3%pont
Bruttó átlagár (HUF)	18 761	19 399	103,4%
Bruttó REVPAR (HUF)	10 301	11 104	107,8%

2018 első felében a szállodai vendégéjszakák száma országos szinten 4,4%-kal, Budapesten 3,6%-kal, a fővároson kívüli szállodákban 5%-kal, a Balatoni régióban 5,4%-kal nőtt. Szállodáink átlagos kihasználtsága 57,2% (a bázisnál 2,3%ponttal magasabb), bruttó átlag szobaára 19.399 Ft (b.index: 103,4%), bruttó REVPAR mutatója 11.104 Ft (b.index: 107,8%), a bruttó TREVPAR 19.335 Ft (b.index: 109,5%) lett a KSH adatbázisa szerint.

- Január - június között országos szinten a szállodák bruttó szobaárbevétele 112.705 millió Ft (b.index: 108%), összes bruttó forgalma 196.252 millió Ft (b.index: 109,6%) volt.
- A hazai szállodák az első félévben a Közép-kelet-európai régióban vizsgált öt ország - Ausztria, Csehország, Lengyelország, Magyarország, Szlovákia - között a REVPAR mutatót (egy kiadható szobára jutó szállásdíj bevétel) tekintve 59,1€-val a 2. helyen voltak.

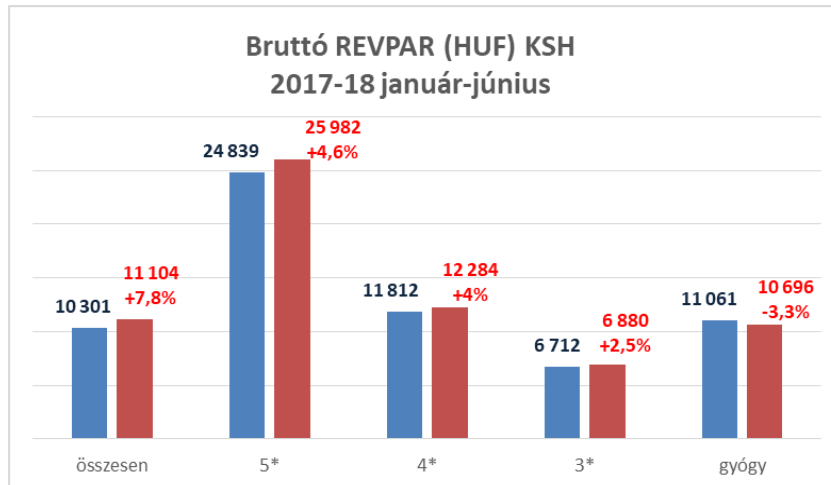


- Budapesten június végéig a szállodák átlagos kihasználtsága 72,1% (a bázisnál 1,4%ponttal nagyobb), bruttó átlag szobaára 25.216 Ft (b.index: 106,1%), bruttó REVPAR mutatója 18.174 Ft (index: 108,2%) volt. A fővárosban a REVPAR mutató az 5* kategóriában 32.783 Ft (b.index: 104,8%), a 4* kategóriában 16.430 Ft (b.index:107,9%), a 3* kategóriában 10.760 Ft (b.index: 107,9%) volt.
- A fővárosi szállodák 64.554 millió Ft bruttó szállásdíj bevételt (b.index: 109,8%), illetve 99.057 millió Ft bruttó összes forgalmat (index: 108,5%) értek el.
- Fel kell hívni a figyelmet arra, hogy a hazai szállodákban jelentkező összes vendégéjszaka 41,9%-a, a belföldi vendégéjszakák 11,6%-a, a külföldi vendégéjszakák 65,6%-a, az összes szállodai árbevétel 50,5%-a, szoba árbevétel 57,3%-a budapesti hotelekben realizálódott, miközben a szállodai kapacitás – szobaszám – kb. 35%-a volt Budapesten.
- 2018 első hat hónapjában a Közép-kelet-európai régióban vizsgált 5 főváros – Bécs, Budapest, Prága, Pozsony, Varsó – között Budapest a REVPAR mutató tekintetében 61,4€-val a 3. helyet érte el Bécs és Prága mögött, Pozsony és Varsó előtt.



- A KSH adatai alapján június végéig a vidéki szállodák összes bruttó forgalma 97.195 millió Ft (b.index: 110,9%), bruttó szoba árbevétele 48.151 millió Ft (b.index: 105,7%) volt. Ezek szerint a vizsgált időszakban az országos összes szállodai forgalomnak 49,5%-a, a szobaár bevételnek 42,7%-a realizálódott a Budapesten kívüli szállodákban.
- A Balatoni régióban az I. félévben a szállodák átlagos kihasználtsága 49,1%, a bázisnál 1,6% ponttal magasabb, bruttó átlag szobaára 14.362 Ft (b.index: 98,3%), bruttó REVPAR mutatója 7.057 Ft (b.index: 101,8%), bruttó szállásdíj bevétele 11.839 millió Ft (b.index: 102,6%), összes árbevétele 25.098 millió Ft (b.index: 114,2%) volt. A balatoni szállodák szoba árbevétele az országosnak 10,5%-át, az összes árbevétele az országosnak 12,8%-át tette ki.
- A Balatoni régióban a vizsgált időszakban a szállodai vendégéjszakákból 66% volt a belföldi, 34,5% volt a külföldi részaránya. A külföldi a bázishoz képest 5,5%-kal, a belföldi 5,4%-kal emelkedett.
- Június végéig országos szinten az 5*-os hotelek teljesítménye javult a legnagyobb mértékben. Ezeknél a bruttó REVPAR (25.982 Ft) 4,6%-kal múlta felül a bázist. Az 5* szállodák kihasználtsága 60,9% (-2,1%pont csökkenés), a bruttó átlag szobaár 42.690 Ft

(index: 108,3%) lett. A 4* kategóriában 64,4%-os szobafoglaltságot (0,3%pont emelkedés), 19.064 Ft bruttó szobaárat, (index: 103,4%), 12.284 Ft bruttó REVPAR-t (index:104%) érték el. A 3*-os hoteleknél elért bruttó REVPAR (6.880 Ft) 2,5%-os növekedést jelent. Ebben a kategóriában a kihasználtság 56,4% (+0,9%ponttal jobb a bázisnál), a 12.191 Ft bruttó átlag szobaár 0,8%-kal múlta felül a bázist.



- Fel kell hívni a figyelmet arra, hogy a **szobaárak, a REVPAR, a forgalom növekedését június végéig az EUR/HUF árfolyam változása kis mértékben erősítette, mivel az első hat havi 314 HUF/EUR átlag árfolyam a bázis 309,5 Ft árfolyamtól 1,5%-kal gyengébb volt.**
- **A szállodai TREVPAR (egy kiadható szobára jutó teljes árbevétel) országos szinten 19.335 Ft volt (index:109,5%).**
- A KSH adatai szerint a belföldi kereslet szállodai szempontjából nagyon fontos **SZÉP kártya forgalom a hazai szállodákban az első félévben 7.507 millió Ft volt, ami a bázisnál 1%-kal kisebb volt. Ez a magyarországi hotelek 37.369 millió Ft belföldi szállásdíj bevételének 20,1%-át tette ki.**

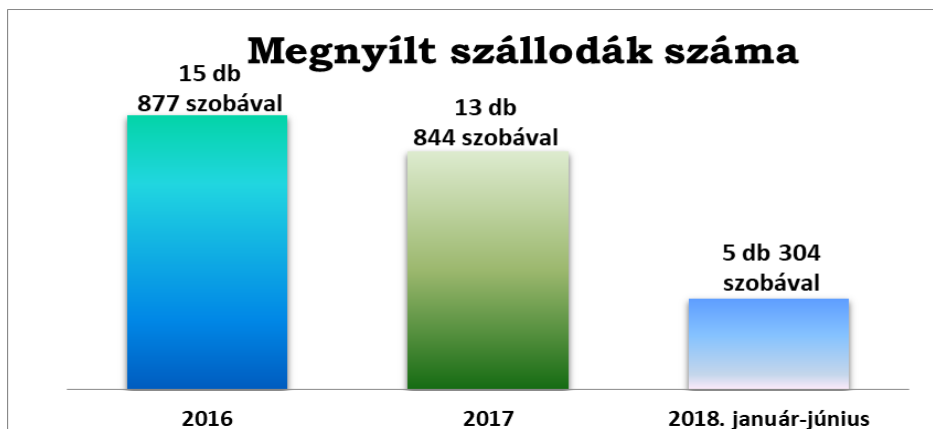
Júniusban a hotelekben realizálódott SZÉP kártya forgalom 1.364 millió forintot tett ki, ami 17,5%-kal elmaradt a bázistól.

TOP 10 BEUTAZÓ PIACUNK (KSH)		
Vendégéjszakák száma 2018. jan.-jún. (1000-ben)		Bázis index
Németország	699	103,4%
Egyesült Királyság	415	99,0%
Oroszország	343	103,3%
Csehország	342	107,3%
Ausztria	329	98,8%
Olaszország	323	102,4%
USA	310	108,4%
Románia	223	107,4%
Franciaország	186	99,6%
Izrael	181	113,4%

- Legnagyobb beutazó piacaink közül az első félévben növekedés volt a szállodai vendégéjszakák számában az izraeli (+13,4%), az amerikai (+8,4%), a román (+7,4%), a cseh (+7,3%), a német (+3,4%), az orosz (+3,3%) és az olasz (+2,4%) piacokról. Csökkenés volt Ausztriából (-1,2%) Nagy Britanniából (-1%) és Franciaországból (-0,4%).
 - A szomszédos országok közül Ukrajnából (+40,7%), Romániából (+7,4%), Horvátországból (+2,6%) volt a növekedés. Szlovákiából (-0,4%), Szerbiából (-1,6%), Ausztriából (-1,2%), Szlovéniából (-3,9%) visszaesés mutatkozott.
 - Az európai országokból, amelyek részesedése 78,9% volt az összes külföldi vendégéjszakából +1,7%, az ázsiai országokból – amelyek részesedése az összes külföldi vendégéjszakából 12,5% volt – 10,1%-os növekedés volt.
- Június végéig szállodáinkban a vendégéjszakák száma Dél-Alföldön 9,7%-kal, Közép-Dunántúlon 6,9%-kal, Észak-Magyarországon 6,2%-kal, a Balatoni régióban 5,4%-kal, a Tisza-tónál 5,4%-kal, a Budapest-Közép-Dunavidéki régióban 4,2%-kal, Észak Alföldön 2,2%-kal, Nyugat-Dunántúlon 1,7%-kal nőtt, Dél Dunántúlon 0,3%-kal csökkent.
 - Az első félévben Európában a szállodák szobafoglaltsága (70%) 1,1%ponttal javult, a nettó átlag szobaár (108,4€) 1,3%-kal, a nettó REVPAR (75,8€) 2,9%-kal nagyobb lett a múlt évhez képest.
 - Január – június között Kelet-Európában a szállodák kihasználtsága 1,6% ponttal javulva 63,6% lett. A nettó átlag szobaár (83,3€) 6,1%-kal, a nettó REVPAR mutató (52,9€) 8,8%-kal nőtt.

MEGJEGYZÉS: Az MSZÉSZ havonta készülő Trend riportja a KSH, az STR riport adatainak felhasználásával készül. A KSH az összes hazai szálloda adatait tartalmazza, az STR a részére adatokat szolgáltató hotelek adataira épül. Ez az STR esetében 70 szállodát – 13.014 szobát – jelent. A KSH adatainak felhasználásával szállodáink teljesítményét országos szinten, Budapestre, a balatoni régióra vonatkozóan mutatjuk be. Az STR adatai alapján elemezzük a hazai szállodai teljesítményeket nemzetközi összehasonlításban. A KSH adatai 1-5* szállodákat tartalmaznak, ezzel szemben az STR riport adatbázisában 1 és 2* hotelek nincsenek.

- 2018-ban január – június között országos szinten összesen 5 hotel nyílt meg 304 szobával, ebből 3 db Budapesten 271 szobával, 2 vidéken 316 szobával.



RÉSZLETES ELEMZÉSEK

HAZAI SZÁLLODAI KAPACITÁS (1. sz. melléklet)

- A KSH adatai szerint a magyarországi szállodai kapacitás 2018 júniusában összesen 59.661 szobából állt, ami 666 szobával, 1,1%-kal kisebb volt a múlt évinél.
- A KSH kimutatásában az 5*-os kategóriában 1.598, a 4*-ban 22.023, 3*-ban 9.951 szoba szerepel, melyek a 2012. július 1-jével nemzeti védjegyként elfogadott, s így hivatalossá vált Hotelstars (HSU) minősítési rendszerben minősített szállodák szobakapacitását mutatják. 2018 hatodik hónapjában a hazai szállodai kapacitás 58,1%-a, 34.635 szoba volt minősítve a HSU rendszerben, ami 12,9%-os növekedést jelent a minősített szállodai szobák számában a bázishoz képest. Az 1* kategóriában 8 (372 szoba), a 2* kategóriában összesen 30 szálloda (1.421 szoba) csatlakozott a HSU rendszerhez. A múlt évhez képest 5*-ban 1,2%-kal, 4*-ban 8,5%-kal, 3*-ban 12,9%-kal nőtt a HSU rendszerben minősített szobák száma.
- A gyógyszállodákban 5.597 szobát tartottak nyilván, ami a múlt évinél 0,2%-kal nagyobb volt.

Megjegyzés: az MSZÉSZ folyamatosan végzi a HSU szerinti minősítéseket, azok megtörténtével értesíti a KSH-t, így év közben folyamatosan nyomon követhető, hogyan alakul a minősített szállodák számának alakulása az előző évhez képest.

- Budapesten júniusban összesen 19.847 szállodai szobát üzemeltettek, ami 2,7%-kal meghaladja a bázist.
- A fővárosban az 5* kategóriában 844, a 4* és a 3* kategóriában 8.314, illetve 2.391 szoba látható a KSH kimutatásában. A múlt évhez hasonlóan a HSU rendszerben minősített szállodai kapacitás az 5*-ban változatlan, a 4*-ban 5,5%-kal, a 3*-ban 3,4%-kal nőtt a tavalyihoz képest. Júniusban a HSU nemzeti védjegyrendszerben minősített szobák száma 11.549 volt, ami a fővárosi teljes szállodai kapacitás 58,2%-át tette ki.

- **A fővároson kívüli szállodákban májusban összesen 40.814 szoba, a múlt évinél 0,5%-kal kevesebb volt.** Itt az 5* kategóriában 754, a 4*-ban 13.709, a 3* kategóriákban 7.460 szoba minősítése történt meg a HSU rendszerben. Az 5* kategóriában 2,6%-kal, a 4*-ban 10,4%-kal, a 3*-ban 20,3%-kal több volt a múlt évinél a minősített szobák száma. Júniusban **a működő szállodai szobák 58%-a HSU rendszerhez csatlakozott hotelekben volt.**
- **A Balatoni régióban az év hatodik hónapjában összesen 11.852 szállodai szobát üzemeltettek, ami 8,5%-kal kisebb a bázisnál.** A 4* kategóriában 3.726 (bázis i. 113,9%), a 3*-ban 3.055 szoba volt. A minősített szobák száma elérte a 7.560-at (bázis i. 120,7%), ami az összes szállodai szoba 62,3%-a volt.

ORSZÁGOS SZÁLLODAI TELJESÍTMÉNYEK (2. sz. melléklet)

- A KSH adatai szerint 2018 I. félévében **a hazai szállodákban összesen 10.249 ezer vendégéjszakát töltöttek el a vendégek, ami 4,4%-kal több volt a bázisnál.** Ezen belül a belföldi vendégéjszakák – 4.508 ezer – száma 6,1%-kal, a külföldieké – 6.741 ezer – 3,1%-kal nőtt.
- **Június végéig a szállodák átlagos kihasználtsága 57,2% volt, ez 2,3% ponttal meghaladta a bázist.**
- **A bruttó átlag szobaár a vizsgált időszakban 19.399 Ft-ot tett ki, ami 3,4%-kal nagyobb a 2017 hasonló időszakában elértnél.** Az EUR/HUF átlag árfolyam 314 Ft volt, ami a bázisnál 1,5%-kal gyengébb volt, azaz az átlag szobaárakat, a REVPAR mutatót, a bevételeket kis mértékben javította.
- **A bruttó REVPAR 11.104 Ft lett, ami a múlt évinél 7,8%-kal nagyobb.**
- **Az egyes szállodai kategóriákat vizsgálva megállapítható, hogy a legnagyobb növekedést az 5* kategóriában érték el a hotelek.** Ezeknél a szobafoglaltság 60,9% (ami a bázisnál 2,1%ponttal gyengébb), a bruttó átlag szobaár 42.690 Ft (bázis i. 108,3%), a bruttó REVPAR 25.982 Ft (bázis i. 104,6%) volt. A 4* kategóriában a szobafoglaltság 64,4% (ami a bázisnál 0,3%ponttal magasabb), a bruttó átlag szobaár 19.064 Ft (bázis i. 103,4%), a bruttó REVPAR 12.284 Ft (bázis i. 104%) lett. A 3* szállodák 56,4% foglaltságot (a bázisnál 0,9% ponttal nagyobb), 12.284 Ft bruttó átlag szobaárát (bázis i. 104%), 6.880 Ft bruttó REVPAR-t (bázis i. 102,5%) értek el.
- **A gyógyszállodák esetében a szobafoglaltság 63% (a bázisnál 0,3%ponttal kisebb), a bruttó átlag szobaár 16.982 Ft (bázis i. 97,2%), a bruttó REVPAR 10.696 Ft (bázis i. 96,7%) lett.**
- **Az első félévben a bruttó TREVPAR (egy kiadható szobára jutó teljes szállodai árbevétel) átlag 19.335 Ft (bázis i. 104%) volt.**
- **Júniusban országos szinten a szállodák kihasználtsága 64,8% (a múlt évinél 0,9%ponttal magasabb), a bruttó átlag szobaár 21.256 Ft (bázis i. 103,6%), a bruttó REVPAR 13.775 Ft (bázis i. 107,8%) lett.** A belföldi vendégéjszakák száma 2,8%-kal csökkent, a külföldieké 0,1%-kal haladta meg a tavalyit.

BUDAPESTI SZÁLLODAI TELJESÍTMÉNYEK (3. sz. melléklet)

- A KSH adatai szerint 2018-ban január – június között Budapesten a szállodai vendégéjszakák száma 4.290 ezer volt, ami a bázist 3,6%-kal múlta felül. Ezen belül a belföldieké 522 ezer (bázis i. 114,7%), a külföldieké 3.768 ezer (bázis i. 101,9%) volt.
- Az országos összes szállodai vendégéjszaka 41,9%-a, belföldi 11,6%-a, a külföldi 65,6%-a realizálódott a fővárosi hotelekben június végéig.
- Az év első hat hónapjában a budapesti szállodák átlagos kihasználtsága 72,1%, a bázisnál 1,4%ponttal magasabb lett. A bruttó átlag szobaár 25.216 Ft (bázis i. 106,1%), a bruttó REVPAR 18.174 Ft (bázis i. 108,2%) lett.
- Az egyes szállodai kategóriákat vizsgálva megállapítható, hogy az 5*-ban 70,3% kihasználtságot – ami a bázisnál 4,6% ponttal kisebb – 46.607 Ft bruttó átlag szobaárát (bázis i. 111,7%) és 32.783 Ft bruttó REVPAR-t (bázis i. 104,8%) értek el. A 4*-ban a szobafoglaltság 0,9% ponttal javulva 75,9%-ra nőtt, a bruttó átlag szobaár 21.655 Ft (bázis i. 106,7%), a bruttó 16.430 Ft REVPAR (bázis i. 107,9%) lett. A 3* kategóriában a 72,8% szobafoglaltság 0,9% ponttal javult, a 14.784 Ft átlag szobaár 6,7%-kal, a 10.760 Ft bruttó REVPAR 7,9%-kal haladja meg a bázist.
- Júniusban a fővárosi szállodák átlag szobafoglaltsága 82,4% (a múlt évivel azonos), a bruttó átlag szobaár 29.642 Ft (bázis i. 105,6%), a bruttó REVPAR 24.416 Ft (bázis i. 105,5%) volt. A belföldi vendégéjszakák száma 15,7%-kal, a külföldieké 0,1%-kal haladta meg a múlt év júniusit.

BALATONI SZÁLLODAI TELJESÍTMÉNYEK (4. sz. melléklet)

- Június végéig a Balatoni régióban a szállodai vendégéjszakák száma 1.626 ezer, a bázisnál 5,4%-kal nagyobb volt. A belföldi vendégéjszakák száma (1.066 ezer) 5,4%-kal, a külföldieké (561 ezer) 5,5%-kal múlta felül a tavalyit. Az országos átlagtól eltérően a balatoni régióban a szállodai vendégéjszakáknak kisebb, 34,5%-át töltötték külföldi vendégek a hotelekben.
- A szállodák átlagos kihasználtsága az év első felében 49,1% volt, ami a bázisnál 1,6% ponttal nagyobb. A bruttó átlag szobaár 14.362 Ft (bázis i. 98,3%), a bruttó REVPAR 7.057 Ft (bázis i. 101,8%) lett.
- Júniusban a régió szállodáinak átlagos kihasználtsága 58,5% (a múlt évinél 0,8%ponttal magasabb), a bruttó átlag szobaár 15.648 Ft, (bázis i. 103,2%), a bruttó REVPAR 9.158 Ft (bázis i. 104,7%) volt. Ebben a hónapban a belföldi vendégéjszakák 8,3%-kal, a külföldiek 2,7%-kal elmaradt a tavalyitól.

BEUTAZÓ FORGALOM A LEGFONTOSABB PIACAINKRÓL, A SZOMSZÉDOS ORSZÁGOKBÓL, A FELTÖREKVŐ PIACOKRÓL (5. sz. melléklet)

- 2018 első felében a hazai szállodákban megjelenő összesen 10.249 ezer vendégéjszakából 5.741 ezret – az összesnek 56%-át – külföldi vendégek töltötték el.
- A külföldi vendégéjszakák – amelyek megoszlását az 5. sz. melléklet tartalmazza – 78,9%-a Európából, 12,5%-a Ázsiából, 7,4%-a Amerikából érkezik. Ausztrália-Óceánia és Afrika részesedése együtt 1,2%-ot tesz ki.

- A legfontosabb 10 külföldi piacunk esetében a múlt évhez képest – növekedés történt az izraeli (+13,4%), a román (+7,4%), az USA (+8,4%), a cseh (+7,3%), német (+3,4%), az orosz (+3,3%) és az olasz (+2,4%) piacokról. Kismértékű visszaesés történt Nagy Britanniából (-1%), Franciaországból (-0,4%) és Ausztriából (-1,2%).
- A szomszédos országok közül növekedés volt Ukrajnából (+40,7%), Romániából (+7,4%), Horvátországból (+2,6%), míg csökkent a vendégéjszakák száma Szlovákiából (-0,6%), Ausztriából (-1,2%), Szerbiából (-1,6%) és Szlovéniából (-3,9%).
- Az ún. feltörekvő piacok esetében Indiából 24,1%-kal, Kínából 11,7%-kal, Oroszországból 3,3%-kal nőtt, Braziliából 7,4%-kal csökkent a szállodai vendégéjszakák száma. Közülük június végéig Oroszországból 343 ezer vendégéjszaka realizálódott, mellyel a 10 legnagyobb beutazó piacunk között a 3. helyen végeztek. A másik 3 feltörekvőnek számító piacról érkező vendégéjszakák száma a hazai szállodák számára az év első hat hónapjában összesen 251 ezer volt.
- A KSH adatai szerint Európából összesen 4.530 ezer, ezen belül az EU tagországokból 3.648 ezer szállodai vendégéjszakát regisztráltak a hazai hotelekben. Az előbbi a szállodáinkban megjelenő összes külföldi vendégéjszakának 78,9%-át, az utóbbi 63,5%-át tette ki május végéig, azaz az EU és különösen Európa részesedése külföldi vendégforgalmunkban meghatározó.
- Úgy Európából, mint, az EU tagországokból 1,7%-kal nőtt a szállodai vendégéjszakák száma, az összes külföldi vendégéjszaka szám bővülés 3,1%-ot tett ki.
- Az Ázsiából érkező összesen 715 ezer szállodai vendégéjszaka az összes külföldi vendégéjszakának 12,5%-a volt, ami 10,1%-os növekedést jelent a múlt évhez képest.
- A KSH adatai szerint legnagyobb ázsiai piacaink közül a vendégéjszakák száma és azok változása a következők szerint alakult az első félévben:

Izraeli – 181 ezer – (index: 113,4%), kínai - 171 ezer (index: 111,7%), japán - 66 ezer (index: 106,6%), dél-koreai – 103 ezer (index: 107,6%), indiai 38 ezer (index: 124,1%). Ezek együtt 559 ezret tettek ki, azaz az ázsiai szállodai vendégéjszakák 78,2%-a ebből az 5 országból érkezett. A többi ázsiai országra vonatkozóan nem rendelkezünk adatokkal.

- Érdekes képet mutat, hogy mekkora a budapesti szállodák részaránya a 10 legfontosabb beutazó piacunkról érkező szállodai vendégéjszakákból. Míg a németből 42,3%, addig az oroszból 54,5%, az amerikaiból 91,6%, a britből 92,8%, a franciából 84,9%, az olaszból 86%, spanyolból több mint 90% a fővárosi szállodákban realizálódik. A feltörekvő piacok esetében a kínai vendégéjszakák több, mint 90%-a, brazil és indiai vendégéjszakák közel 100%-a budapesti hotelekben jelenik meg.
- Budapesten június végéig – az országos átlagtól eltérően – a 10 legnagyobb beutazó piacunk a szállodai vendégéjszakák számát tekintve a következő volt: Nagy-Britannia (385 ezer), Olaszország (278 ezer), Németország (296 ezer), Egyesült Államok (284 ezer), Oroszország (187 ezer), Izrael (164 ezer), Franciaország (158 ezer), Spanyolország (159 ezer), Kína (134 ezer) és Svédország (88 ezer).

Feltűnő, hogy az első félévben mennyire eltért a budapestitől a vidéki TOP 10 beutazó piac, amely a következő: német (403 ezer), osztrák (245 ezer), cseh (278 ezer), román (140 ezer),

orosz (156 ezer), szlovák (110 ezer), lengyel (89 ezer), ukrán (80 ezer), olasz (45 ezer), kínai (37 ezer).

A markáns különbség abban van, hogy míg Budapesten a volt szocialista országokból érkező vendégéjszakák aránya a 10 legnagyobb beutazó piacból csak 15,1%, addig vidéken ez 56,2%.

KONTINENSEK, KIEMELT RÉGIÓK

- Az STR riport adatai szerint 2018 első felében az egyes kontinensek, kiemelt régiók szállodai teljesítményét vizsgálva megállapítható, hogy szobafoglaltság terén a három legjobb eredményt Ausztrália & Óceánia (75,3%), Európa (70%) és Délkelet Ázsia (69,5%) szállodái érték el. A további sorrend Észak Amerika (65,8%), Közel Kelet (65,2%), Észak - Afrika (56,2%), majd Dél - Amerika (55,9%). Szobafoglaltságban a múlt évhez képest a legnagyobb növekedés (+6,8% pont) Észak-Afrikában volt tapasztalható.
- A nettó átlag szobaárakat tekintve a legjobb eredményt Közel-Keleten érték el a szállodák 133,4€-val. Ezután következtek Ausztrália & Óceánia (125,8€), Észak Amerika (104,1€), Európa (102,4€), Délkelet-Ázsia (122,5€), Európa (108,4€), Észak Amerika (107,3€), Dél-Amerika (81€) és Észak-Afrika (75,6€). Átlag szobaárban a múlt évhez képest csupán Európában érték el kis mértékű növekedést (+ 1,3%). Az összes többi régióban csökkentek az átlag szobaárak. A legnagyobb visszaesés (-14,7%) Közel-Keleten mutatkozott.
- Nettó REVPAR-ban a vizsgált időszakban az első három helyen Ausztrália & Óceánia (92,2€), Közel-Kelet (87€), Európa (75,8€) végeztek. A legnagyobb mértékű javulást a múlt évhez képest (+13,2%) Észak-Afrika szállodái érték el a REVPAR mutatóban a vizsgált kontinensek, régiók között. A legnagyobb visszaesés (-15,9%) Közel-Keleten történt.
- Az egyes kontinensek, kiemelt régiók szállodai teljesítményének alakulásában a politikai, gazdasági helyzet, a turizmus fejlődése, az adott régió idegenforgalmi vonzókéességének alakulása mellett jelentős szerepe van a szezonális különbségeknek.

EURÓPAI RÉGIÓK

- Az STR riport szerint június végéig Európában a szállodák átlagos szobafoglaltsága 70%, nettó átlag szoba ára 108,4€, nettó REVPAR-ja 75,8€ volt. A szobafoglaltság 1,1% ponttal javult, a nettó átlag szobaár 1,3%-kal, a nettó REVPAR 2,9%-kal nagyobb lett.
- Az európai régiók között a legjobb teljesítményt szobafoglaltságban Észak - Európában (74,4%), nettó átlag szobaárban Nyugat Európában (116€), nettó REVPAR-ban Nyugat Európában (79,9€) érték el a szállodák.
- Kelet-Európában a szállodák átlagos kihasználtsága 63,6% (ami a bázishoz képest 1,6%ponttal magasabb), nettó átlag szoba ára 83,3€ (bázis i. 106,1%), nettó REVPAR-ja 52,9€ (bázis i. 108,8%) volt.
- Az első félévben az öt európai régió között nettó REVPAR-ban a legnagyobb növekedést Kelet- Európában érték el a hotelek (+8,8%).

KÖZÉP - KELET - EURÓPAI ORSZÁGOK

- **Az STR riport szerint a vizsgált öt közép-kelet-európai ország - Ausztria, Csehország, Lengyelország, Magyarország, Szlovákia - között a legjobb teljesítményt Ausztria szállodái érték el 70,4% szobafoglaltsággal, 100,5€ nettó átlag szobaárral, 70,8€ nettó REVPAR-ral.**
- **A 2. helyen a magyarországi hotelek végeztek a csehországi hotelek előtt 73,7% szobafoglaltsággal, 80,3€ nettó átlag szobaárral, 59,1€ nettó REVPAR mutatóval. Csehországban a szállodák átlagos kihasználtsága 70%, nettó átlag szobaára 81,9€, nettó REVPAR mutatója 57,4€ volt.**

EURÓPAI NAGYVÁROSOK

- **Az idei első félévben az STR riportban szereplő városok között szobafoglaltságban az első 3 helyet Dublin (82%), Amszterdam (80%) és London (79,6%) szállodái szerezték meg.**
- **Nettó átlag szobaárakat illetően a legjobb eredményt elérő 3 város sorrendje Genf (233,1€) Tel-Aviv (217,1€) és Párizs (210,6€).**
- **A sorrend nettó REVPAR-ban Genf (165,6€), Tel-Avivi (163,9€) és Párizs (162,4€).**
- **Az STR riportban szereplő 35 európai város között Budapest szállodái szobafoglaltságban 74,4%-kal a 12. helyen (Athént, Bakut, Barcelonát, Bécsset, Belgrádot, Bukarestet, Brüsszelt, Frankfurtot, Genfet, Helsinkit, Isztambul, Milánót, Moszkvát, Pozsonyt, Prágát, Rigát, Rómát, Szentpétervárt, Szófiát, Tallinnt, Varsót, Vilniust és Zürichet megelőzve), nettó átlag szobaárban 82,6€-val a 29. (Bukarestet, Pozsonyt, Isztambul, Rigát, Varsót és Vilniust megelőzve), nettó REVPAR-ban 61,4€-val a 24. helyen végeztek Baku, Belgrád, Bukarest, Isztambul, Pozsony, Riga, Szófia, Szentpétervár, Tallinn, Varsó és Vilnius előtt.**
- **Bécs - Budapest - Prága - Pozsony - Varsó szállodáinak idei féléves teljesítményét összehasonlítva megállapítható, hogy átlagos kihasználtságban Budapest (74,4°), Varsó (73,8%), Prága (73,6%), Bécs (71,4%), Pozsony (64,7%) volt a sorrend. Nettó átlag szobaárban Bécs (97,5€), Prága (88€), Budapest (82,6€), Varsó (76,2€), Pozsony (67,7€) követték egymást. Nettó REVPAR-ban Bécs (69,7€), Prága (64,7€), Budapest (61,4€), Varsó (56,2€) majd Pozsony (43,8€) volt a sorrend.**
A vizsgált 5 közép-kelet-európai ország fővárosa között június végéig REVPAR mutatóban Budapest szállodai érték el a legnagyobb, +5,5%-os növekedést.
Júniusban az STR riportban szereplő 35 város között Budapest szállodái szobafoglaltságban 87,2°-kal az 12. (Bakut, Bécsset, Belgrádot, Berlint, Brüsszelt, Bukarestet, Frankfurtot, Genfet, Helsinkit, Isztambul, Madridot, Manchestert, Milánót, Moszkvát, Prágát, Pozsonyt, Rómát, Szentpétervárt, Szófiát, Tallinnt, Tel-Avivot, Varsót, Vilniust, megelőzve) , nettó átlag szobaárban 94€-val a 27. (Baku, Belgrád, Bukarest, Pozsony, Isztambul, Riga, Varsó és Vilnius előtt), nettó REVPAR-ban 61,4€-val (Baku, Belgrád, Bukarest, Isztambul Manchester, Pozsony, Riga, Szófia, Tallinn, Varsó és Vilnius előtt)a 25. helyen végeztek.

MELLÉKLETEK

1. sz. melléklet - HAZAI SZÁLLODAI KAPACITÁS - KSH

1. Hazai Adatok/KSH - 2018. június

Szállodai szobakapacitás			
Országos	2017	2018	index
5*	1 579	1 598	101,2%
4*	20 305	22 023	108,5%
3*	8 594	9 951	115,8%
Összes minősített	30 686	34 635	112,9%
Kategória nélküli	29 641	25 026	84,4%
Mindösszesen	60 327	59 661	98,9%
ebből gyógy	5 585	5 597	100,2%

Szállodai szobakapacitás			
Vidék	2017	2018	index
5*	735	754	102,6%
4*	12 423	13 709	110,4%
3*	6 282	7 560	120,3%
Összes minősített	19 648	23 086	117,5%
Kategória nélküli	21 349	16 728	78,4%
Mindösszesen	40 997	39 814	97,1%
ebből gyógy	4 732	4 744	100,3%

Szállodai szobakapacitás			
Budapest	2017	2018	index
5*	844	844	100,0%
4*	7 882	8 314	105,5%
3*	2 312	2 391	103,4%
Összes minősített	11 038	11 549	104,6%
Kategória nélküli	8 292	8 298	100,1%
Mindösszesen	19 330	19 847	102,7%
ebből gyógy	853	853	100,0%

Szállodai szobakapacitás			
Balaton	2017	2018	index
5*	-	-	-
4*	3 272	3 726	113,9%
3*	-	3 055	-
Összes minősített	6 113	7 379	120,7%
Kategória nélküli	6 837	4 473	65,4%
Mindösszesen	12 950	11 852	91,5%
ebből gyógy	1 829	1 829	100,0%

2. sz. melléklet - ORSZÁGOS SZÁLLODAI TELJESÍTMÉNYEK - KSH

2. Hazai Szállodai Adatok/KSH

Vendégéjszakák (ezer)									
	2017	2018		2017	2018		2017	2018	
	január-május		b.index	június		b.index	január-június		b.index
összesen	7 735	8 190	105,9%	2 083	2 059	98,8%	9 818	10 249	104,4%
belföldi	3 318	3 605	108,6%	930	904	97,2%	4 247	4 508	106,1%
külföldi	4 417	4 586	103,8%	1 154	1 155	100,1%	5 571	5 741	103,1%

Szobafoglaltság									
	2017	2018	változás	2017	2018	változás	2017	2018	változás
	január-május		%pont	június		%pont	január-június		%pont
összesen	52,9	55,6	2,7	63,9	64,8	0,9	54,9	57,2	2,3
5*	61,8	59,0	-2,8	68,8	70,4	1,6	63,0	60,9	-2,1
4*	62,0	62,9	0,9	74,3	72,0	-2,3	64,1	64,4	0,3
3*	52,8	54,1	1,3	67,8	66,9	-0,9	55,5	56,4	0,9
gyógy	61,6	62,0	0,4	71,9	68,1	-3,8	63,3	63,0	-0,3

Bruttó Átlagár (HUF)									
	2017	2018		2017	2018		2017	2018	
	január-május		b.index	június		b.index	január-június		b.index
összesen	18 315	18 938	103,4%	20 517	21 256	103,6%	18 761	19 399	103,4%
5*	38 142	42 147	110,5%	45 243	45 017	99,5%	39 418	42 690	108,3%
4*	17 956	18 584	103,5%	20 360	21 134	103,8%	18 437	19 064	103,4%
3*	11 652	11 780	101,1%	13 624	13 692	100,5%	12 094	12 191	100,8%
gyógy	17 346	16 860	97,2%	18 006	17 538	97,4%	17 471	16 982	97,2%

REVPAR (HUF) (Bruttó)									
	2017	2018		2017	2018		2017	2018	
	január-május		b.index	június		b.index	január-június		b.index
összesen	9 683	10 535	108,8%	13 107	13 775	105,1%	10 301	11 104	107,8%
5*	23 569	24 865	105,5%	31 163	31 693	101,7%	24 839	25 982	104,6%
4*	11 134	11 691	105,0%	15 131	15 207	100,5%	11 812	12 284	104,0%
3*	6 154	6 376	103,6%	9 234	9 160	99,2%	6 712	6 880	102,5%
gyógy	10 685	10 450	97,8%	12 947	11 937	92,2%	11 061	10 696	96,7%

3. sz. melléklet - BUDAPESTI SZÁLLODAI TELJESÍTMÉNYEK - KSH

3. Budapesti Szállodai Adatok/KSH

Vendégéjszakák (ezer)									
	2017	2018		2017	2018		2017	2018	
	január - május		b.index	június		b.index	január - június		b.index
összesen	3 349	3 474	103,7%	802	816	101,6%	4 141	4 290	103,6%
belföldi	377	432	114,6%	78	90	115,7%	455	522	114,7%
külföldi	2 972	3 043	102,4%	724	725	100,1%	3 697	3 768	101,9%

Szobafoglaltság (%)									
	2017	2018	változás	2017	2018	változás	2017	2018	változás
	január - május		%pont	június		%pont	január - június		%pont
összesen	68,4	70,0	1,6	82,4	82,4	0,0	70,7	72,1	1,4
5*	73,1	67,4	-5,7	84,1	85,2	1,1	74,9	70,3	-4,6
4*	72,4	73,8	1,4	88,3	86,2	-2,1	75,0	75,9	0,9
3*	69,4	70,5	1,1	84,1	83,9	-0,2	71,9	72,8	0,9
gyógy	71,4	67,2	-4,2	85,1	83,5	-1,6	73,7	69,9	-3,8

Bruttó Átlagár (HUF)									
	2017	2018		2017	2018		2017	2018	
	január - május		b.index	június		b.index	január - június		b.index
összesen	22 713	24 167	106,4%	28 070	29 642	105,6%	23 766	25 216	106,1%
5*	39 500	45 306	114,7%	51 533	51 791	100,5%	41 725	46 607	111,7%
4*	19 520	20 750	106,3%	23 494	25 468	108,4%	20 295	21 655	106,7%
3*	13 303	14 154	106,4%	16 128	17 418	108,0%	13 856	14 784	106,7%
gyógy	21 782	23 677	108,7%	24 896	27 709	111,3%	22 392	24 475	109,3%

REVPAR (HUF) (Bruttó)									
	2017	2018		2017	2018		2017	2018	
	január - május		b.index	június		b.index	január - június		b.index
összesen	15 534	16 917	108,9%	23 143	24 416	105,5%	16 797	18 174	108,2%
5*	28 885	30 531	105,7%	43 346	44 126	101,8%	31 281	32 783	104,8%
4*	14 122	15 308	108,4%	20 752	21 956	105,8%	15 227	16 430	107,9%
3*	9 236	9 984	108,1%	13 558	14 615	107,8%	9 972	10 760	107,9%
gyógy	15 555	15 913	102,3%	21 202	23 131	109,1%	16 500	17 110	103,7%

4. sz. melléklet - BALATONI SZÁLLODAI TELJESÍTMÉNYEK - KSH

4. Balatoni Szállodai Adatok/KSH

Vendégéjszakák (ezer)									
	2017		2018	2017		2018	2017		2018
	január - május		b.index	június		b.index	január - június		b.index
összesen	1 101	1 213	110,1%	442	414	93,6%	1 543	1 626	105,4%
belföldi	721	800	110,8%	290	266	91,7%	1 011	1 066	105,4%
külföldi	380	413	108,8%	152	147	97,3%	531	561	105,5%

Szobafoglaltság (%)									
	2017		2018	2017		2018	2017		2018
	január - május		változás %pont	június		változás %pont	január - június		változás %pont
összesen	44,4	46,7	2,3	57,7	58,5	0,8	47,5	49,1	1,6
5*	-	-	-	-	-	-	-	-	-
4*	54,2	54,0	-0,2	68,5	67,5	-1,0	56,9	56,3	-0,6
3*	50,1	46,8	-3,3	67,6	63,2	-4,4	54,1	50,3	-3,8
gyógy	65,5	64,9	-0,6	80,6	73,2	-7,4	68,0	66,3	-1,7

Bruttó Átlagár (HUF)									
	2017		2018	2017		2018	2017		2018
	január - május		b.index	június		b.index	január - június		b.index
összesen	14 397	13 936	96,8%	15 163	15 648	103,2%	14 610	14 362	98,3%
5*	-	-	-	-	-	-	-	-	-
4*	18 648	16 727	89,7%	19 999	19 259	96,3%	18 939	17 253	91,1%
3*	7 303	8 136	111,4%	10 452	11 685	111,8%	8 188	9 080	110,9%
gyógy	15 011	13 105	87,3%	15 831	14 058	88,8%	15 176	13 279	87,5%

REVPAR (HUF) (Bruttó)									
	2017		2018	2017		2018	2017		2018
	január - május		b.index	június		b.index	január - június		b.index
összesen	6 400	6 502	101,6%	8 747	9 158	104,7%	6 932	7 057	101,8%
5*	-	-	-	-	-	-	-	-	-
4*	10 109	9 027	89,3%	13 703	12 990	94,8%	10 771	9 715	90,2%
3*	3 661	3 807	104,0%	7 074	7 385	104,4%	4426,8	4 564	103,1%
gyógy	9 830	8 503	86,5%	12 756	10 294	80,7%	10 317	8 800	85,3%

5. sz. melléklet - A SZÁLLODAI VENDÉGÉJSZAKÁK MEGOSZLÁSA - KSH

	2017. I-VI.	részesedés	2018. I-VI.	részesedés
összes szállodai vendégj (ezerben)	9 818		10 249	
<i>ebből:</i>				
belföld	4 247	43,3%	4 508	44,0%
külföld	5 571	56,7%	5 741	56,0%
<i>ebből:</i>				
Európa	4 453	79,9%	4 530	78,9%
Ázsia	650	11,7%	715	12,5%
Amerika	395	7,1%	426	7,4%
Ausztrália és Óceánia	45	0,8%	44,3	0,8%
Afrika	28	0,5%	25	0,4%

6. sz. melléklet - BEUTAZÓ FORGALOM A LEGFONTOSABB PIACAINKRÓL, A SZOMSZÉDOS ORSZÁGOKBÓL, S A FELTÖREKVŐ PIACOKRÓL - KSH

a. Országos adatok

	vendégéjszakák száma 2018. jan.-jún. (1000-ben)	Bázis index
Németország	699	103,4%
Egyesült Királyság	415	99,0%
Oroszország	343	103,3%
Csehország	342	107,3%
Ausztria	329	98,8%
Olaszország	323	102,4%
USA	310	108,4%
Románia	223	107,4%
Franciaország	186	99,6%
Izrael	181	113,4%

Feltörekvő piac	vendégéjszakák száma 2018. jan.-jún. (1000-ben)	Bázis index
Oroszország	343	103,3%
Kína	171	111,7%
India	55	124,1%
Brazília	25	92,6%

b. Budapesti adatok

Budapest	vendégéjszakák száma 2018. jan.-jún. (1000-ben)	Bázis index
Egyesült Királyság	385	98,7%
Németország	296	106,3%
USA	284	108,9%
Olaszország	278	100,6%
Oroszország	187	101,9%
Izrael	164	112,4%
Spanyolország	159	116,5%
Franciaország	158	99,1%
Kína	134	110,9%
Svédország	88	90,5%

Feltörekvő piac - Budapest	vendégéjszakák száma 2018. jan.-jún. (1000-ben)	Bázis index
Oroszország	187	101,9%
Kína	134	110,9%
India	52	125,0%
Brazília	24	89,7%

c. Vidéki adatok

Ország	vendégéjszakák száma 2018. jan.-jún. (1000-ben)	Bázis index
Németország	403	101,3%
Csehország	278	107,4%
Ausztria	245	99,5%
Oroszország	156	105,1%
Románia	140	110,2%
Szlovákia	110	100,6%
Lengyelország	89	95,9%
Ukrajna	80	140,0%
Olaszország	45	115,5%
Kína	37	115,0%

7. sz. melléklet – 2017/18-BAN MEGNYÍLT, ILLETVE ELŐKÉSZÍTÉS, ÉPÍTÉS ALATT ÁLLÓ SZÁLLODÁK

2018-BAN MEGNYITOTT SZÁLLODÁK

Ibis Styles Budapest Airport Hotel	Budapest, Liszt Ferenc Repülőtér	3*	145	2018. január
KVI Hotel	Budapest, Nyár u.	4*	40	2018. február
Termal Hotel	Mesteri	3*	16	2018. március
Hotel Clark	Budapest, Clark Á. Tér	4*	86	2018. március
Rába Quelle Boutique & Unique Luxus Hotel	Győr	-	17	2018. április
Pangea Hotel	Nyíregyháza	4* superior	38	2018. augusztus 6.

2017-BEN MEGNYITOTT SZÁLLODÁK

Exe Danube	Budapest, Asbóth u.	4*	101	2017. január
President Hotel bővítése	Budapest, Hold u.	4*	48	2017. január
Garden Hotel Medical Spa	Debrecen	4*	24	2017. január
Hotel di Verdi	Budapest, Üllői út 89-91	4*	73	2017. február
Villa Vitae	Balatonfüred	-	14	2017. március
Aura Medical and Wellness Hotel	Balatonfüred	4*	40	2017. április
Medic & Wellness Hotel BONVITAL	Hévíz	4*superior	90	2017. április
Maison Bistro & Hotel	Budapest, Országház u. 17.	-	17	2017. május
Fresh Hotel	Siófok	4*	70	2017. július
Three Corners Lifestyle Hotel	Budapest, Hőgyes E. u.	4*	60	2017. július
Hotel Anna	Budapest, Gyulai Pál u.	3*sup	44	2017. augusztus
Park Inn Hotel	Zalakaros	4*	236	2017. szeptember
Hotel Elizabeth	Baja	-	27	2017. szeptember

ELŐKÉSZÍTÉS, ÉPÍTÉS ALATT ÁLLÓ SZÁLLODÁK

Név	Település	Szobaszám	Tervezett nyitás dátuma	
BUDAPEST				
Meininger Hotel	Budapest, Fővám tér	4*	150	2018. szeptember
-	Budapest, Petőfi S. utca	3*	50	2018
Dorottya 8 Hotel	Budapest, Dorottya u. 8.	3*	121	2018
-	Budapest, Zrínyi utca 4.		68	-
A3 Szálloda	Budapest, Andrássy út 3.		28	2018. december
Small Grand Hotels felújítása	Budapest, Asbóth utca 9-11	4*	107	2018. december
Regia Garden	Budapest, Királyok útja 307.			2018. augusztus 31.
Ibis Styles Budapest City West (Hotel Wien)	Budapest, Budaörsi út 88-90.	3*	92	2019. II. negyedév
Zenobia Palace Hotel	Budapest, Horváth Mihály tér	4*	150	2019
Párisi Udvar	Budapest, Ferenciek tere	5*	110	2019

18 Boutique Hotel	Budapest, Belgrád rakpart 24.	4*	92	2019
-	Budapest, Király u. 16.	-	179	2019. I. negyedév
Mercure Budapest Buda fejlesztése	Budapest, Krisztina körút 41-43	4*	400	2019. I. negyedév
Mercure Budapest Korona Hotel fejlesztése	Budapest, Kecskemét u. 14.	4*	420	2019. I. negyedév
Hard Rock Hotel	Budapest, Ó u.-Nagymező u. sarok	4*	133	2019. II. negyedév
-	Budapest, Veress Pálné u. 36		125	2019. II. negyedév
-	Budapest, Sas u. 16.		44	2018. II. negyedév
-	Budapest, Sas u. 24.		164	2019. II. negyedév
Emerald Residence	Budapest, Petőfi S. u.	4*	99	2019. II. negyedév
Tüköry Hotel	Budapest, Tüköry u. 4.	5*	152	2019. III. negyedév
-	Budapest, Eötvös u. 12.	4*	93	2019. IV. negyedév
Chocolat Hotel	Budapest, Szentkirályi u. 8.	-	-	2019
Aparthotel	Budapest, Dob u.	4*	50	2019
-	Budapest, József krt.		100	2019
-	Budapest, Nagydiófa u. 14.	-	190	2019
Matild Hotel - Luxury Collection	Budapest, Ferenciek tere	5*	156	2019 március
Ária Szálloda II. ütem	Budapest, Hercegprímás utca 5.	-	49	2019 április
Cortile Budapest Hotel	Budapest, Dessewffy u. 14	4*	36	2019 június
-	Budapest, Paulay Ede u. 30.	-	140	2019.július
Hotel Akadémia	Budapest, Akadémia utca 15-17			2019. augusztus 31.
Quality Inn Hotel	Budapest Dessewffy u. 32-34	4*	134	2019. december 1.
Hilton Garden Inn	Budapest, Lázár u.	4*	214	2019-20
Apartman Hotel	Budapest, Ostrom u.	-	-	2019-20
Rózsa 55. Szálloda	Budapest, Rózsa u. 55.	-	200	2019-20
Mystery Hotel	Budapest, Podmaniczky u.			2019-20
-	Budapest, Mérleg utca	3*	100	2020
Renaissance Hotel MARRIOTT	Budapest, Vörösmarty tér	5*	180	2020
Hyatt Regency Hotel	Budapest, Petőfi S. utca	5*	200	2020
InterCity Hotel	Budapest, Baross tér	3-4*	300	2020
W Marriott Hotel	Budapest, Andrássy út 25.	5*	165	2020
Butique Hotel	Budapest, Andrássy út 80-82.	-	100	2020 I.negyedév
Arkia Szálloda 1	Budapest, Almássy tér 2.	-	84	2020-2021
Arkia Szálloda 2	Budapest, Klauzál u. 17.	-	72	2020-2021

VIDÉK

Medihotel Esztergom****	Esztergom	4*	19	2018
Sportszálloda	Mezőkövesd	-	45	2018
Hotel Provence	Hajdúszoboszló	4*	12	2018

Hell Ring Hotel	Szikszó	4*	22	2018
Krúdy Vigadó átépítése	Nyíregyháza	5*	-	2018
-	Oroszlány	-	24	2018
Sportszálló	Kisvárd	-	52	2018
Hotel (kollégium átalakítása)	Esztergom	-	-	2018
Hotel Pangea	Nyíregyháza		38	2018. július
Open Hotel	Szentés	-	24	2018. június
Skanken Ifjúsági Szálló	Szentendre			2018. október 31.
Hunguest Hotel Sóstó	Nyíregyháza	4*sup.	123	2018. IV. negyedév
Avar Hotel	Mátrafüred	4*	98	2018-19
Termál Apartmanház	Agárd	4*	44	2019. június
Sporthotel	Győr			2019. december
Hotel Zalaegerszeg	Zalaegerszeg	4*	120	2019
Baby World Hotel	Cserkeszlő	-	-	2019
Hotel Levendula	Bük	-	78	2019 II.negyedév
Szegedi Ifjúsági Centrum - hotel	Szeged	-	45	2019 II.negyedév
Pelso Bay Apartments & Yacht Club	Alsóörs			2019 IV.negyedév
-	Csurgó	-	42	2019-20
Sportszálloda	Hévíz	-	46	2019-20
Sportszálloda	Győr		84	2019-20
BalaLand Family Hotel&Resort	Szántód	5*	106	2020
Termál Hotel átépítése	Tiszaújváros	3*	-	2020
Marriott Hotel	Pannonhalma	4*superior	99	2020